

EXTRAIT DU REGISTRE DES DÉLIBÉRATIONS
REUNION DU CONSEIL COMMUNAUTAIRE DU 16 DECEMBRE 2025

L'an deux-mille-vingt-cinq, le seize décembre, le Conseil communautaire s'est réuni à vingt heures, dans les locaux du siège de la Communauté de Communes des Vallées de Thônes, sur convocation adressée à tous ses membres, le neuf décembre précédent, par Monsieur Gérard FOURNIER-BIDOZ, Président en exercice.

Conseillers en exercice : 31

Présents : 24

ALEX : Claude CHARBONNIER, Catherine HAUETER

LA BALME-DE-THUY : Pierre BARRUCAND

LE BOUCHET-MONT-CHARVIN : Franck PACCARD

LES CLEFS : Sébastien BRIAND

LA CLUSAZ : Pascale MEROTTO, Didier THEVENET

DINGY-SAINT-CLAIR : Bruno DUMEIGNIL, Catherine MARGUERET

LE GRAND-BORNAND : Jean-Michel DELOCHE, Hélène FAVRE BONVIN, André PERRILLAT-AMEDE

MANIGOD : Stéphane CHAUSSON, Isabelle LOUBET GUELPA

SAINT-JEAN-DE-SIXT : Danièle CARTERON, Didier LATHUILLE

SERRAVAL : Vincent HUDRY-CLERGEON, Philippe ROISINE

THÔNES : Grégory BAERT, Claude COLLOMB-PATTON, Chantal PASSET, Graziella POURROY-SOLARI

LES VILLARDS-SUR-THÔNES : Odile DELPECH-SINET, Gérard FOURNIER-BIDOZ

Pouvoirs : 4

Nathalie BULEUX à Sébastien BRIAND, Benjamin DELOCHE à Bruno DUMEIGNIL, Rémi FRADIN à Graziella POURROY-SOLARI, Nelly VERYRAT-DUREBEX à Chantal PASSET

Excusée : 1

Claire BARRIN

Absents : 2

Stéphane BESSON, Alexandre HAMELIN

Secrétaire de séance : Stéphane CHAUSSON

DEL2025-111 - APPROBATION DU DOCUMENT UNIQUE D'EVALUATION DES RISQUES PROFESSIONNELS (DUERP)

Rapporteur : Monsieur le Président

Vu le Code du travail, et notamment ses articles R4121-1 à R4121-4 imposant à tout employeur l'élaboration et la mise à jour du Document Unique d'Évaluation des Risques Professionnels (DUERP) ;

Vu la loi n° 2021-1018 du 2 août 2021 pour renforcer la prévention en santé au travail ;

Vu la nécessité pour l'EPCI d'évaluer de manière formalisée les risques professionnels auxquels sont exposés ses agents ;

Vu les travaux menés par le service Ressources humaines et l'assistant de prévention ;

Vu l'avis du Comité Social Territorial en date du 2 décembre 2025 ;

Vu l'avis du Bureau dans sa séance du 8 décembre 2025 ;

L'élaboration du DUERP a été réalisée au cours de l'année 2025 avec l'accompagnement du Centre de Gestion de la Haute-Savoie.

Le document comporte un inventaire des risques identifiés dans chacune des 8 unités de travail (UT) définies lors du COPIL de lancement le 17 janvier 2025. Chaque UT présente un ensemble de risques communs aux agents appartenant à l'unité.

L'évaluation des risques, c'est-à-dire l'étude des conditions d'exposition des agents à ces dangers (fréquence, durée, temporalité...) permet d'établir une cotation des risques et de les hiérarchiser.

L'objectif du DUERP est de décrire l'ensemble des risques et des mesures de prévention existantes ou à prévoir afin de voir les cotations diminuer en faveur de la santé et sécurité des agents.

Considérant que le DUERP recense l'ensemble des risques identifiés dans les services de la Communauté de Communes des Vallées de Thônes ;

Considérant qu'il constitue un outil essentiel de prévention, de planification et de suivi des actions de sécurité et santé au travail ;

Considérant qu'il doit être mis à jour au moins une fois par an et lors de tout aménagement important modifiant les conditions de travail ;

Après en avoir délibéré, le Conseil communautaire, à l'unanimité :

- **APPROUVER** le DUERP de la CCVT dans sa version annexée à la présente délibération ;
- **AUTORISER** la diffusion du DUERP à l'ensemble des agents de la collectivité, au Comité Social Territorial, au médecin de prévention ainsi qu'à toute autorité de contrôle habilitée ;
- **AUTORISER** Monsieur le Président à signer tout document nécessaire à l'exécution de la présente délibération.

Le Président
Gérard FOURNIER-BIDOZ

Le Secrétaire de séance
Stéphane CHAUSSON



*Délibération transmise en Préfecture le 23 décembre 2025
Publiée le 23 décembre 2025*



DOCUMENT UNIQUE D'EVALUATION DES RISQUES PROFESSIONNELS

COMMUNAUTE DE COMMUNES DES VALLÉES DE THÔNES

2025

Identification et évaluation des risques professionnels

Généralités

Effectifs concernés :
Hommes : 0
Femmes : 0
Total : 0

Risque critique
Risque significatif
Risque dit "Acceptable"

SERVICE / BUREAU	ACTIVITÉ	Activité (Précisions)	Risque	Lien	Mesures de prévention existantes	EVALUATION DU RISQUE					Mesures de prévention supplémentaires à prévoir
						Fréquence exposition	Durée exposition	Gravité	Maîtrise	Niveau de risque	
	Travail dans un bâtiment		Manutention manuelle (TMS)	Lien	- Extincteurs contrôlés périodiquement par un organisme qualifié, - Vérifications périodiques des installations électriques par un organisme qualifié, - Présence d'une alarme incendie, - Plusieurs agents formés à l'utilisation des extincteurs, - Réalisation des exercices d'évacuation obligatoires dans les structures petite enfance.	Quotidienne	>4 heures	Très grave	Assez maîtrisé	40	- Former un maximum d'agents à l'utilisation des extincteurs, - Organiser le recyclage périodique des formations (tous les 3 ans environ). - Formaliser des consignes d'évacuation incendie pour chaque bâtiment, à transmettre à tous les agents.
			Electrique	Lien	- Installations électriques contrôlées annuellement par un organisme qualifié, - Matériel aux normes de sécurité, - Eventuelles interventions électriques effectuées par les agents techniques habilités.	Quotidienne	>4 heures	Très grave	Maîtrisé	1	- Habiller des agents des différents services afin de leur permettre de réarmer le disjoncteur.
	Gestion d'une urgence	Porter secours à un collègue ou usager	RPS : Risques psychosociaux Exigence émotionnelle	Lien	- Plusieurs agents formés aux premiers secours (SST, PSC1).					1	- Former un maximum d'agents de différents services aux premiers secours (SST ou PSC1), - Organiser le recyclage de ses formations.
	Epidémie		Biologique / Infectieux	Lien	- Gel hydroalcoolique et masques mis à disposition des agents, - Plexiglas sur la banque d'accueil, - Protocole sanitaire,	Quotidienne	>4 heures	Très grave	Maîtrisé	1	

Afficher / Cacher les lignes vierges

Afficher / Cacher la colonne "Lien"

Notice d'emploi

Le bouton "Afficher/Cacher les lignes vierges" permet d'un clic d'afficher ou de cacher les lignes vierges (Tri sur la colonne "D")

Bouton non visible à l'impression

Le bouton "Afficher/Cacher la colonne "Lien" permet d'un clic d'afficher ou de cacher la colonne "

Calcul des effectifs masculin et féminin mentionné dans chaque Unité de travail

Le total est calculé automatiquement

La cotation des cellules de la colonne "niveau de risque" se calcule automatiquement. (Attention à ne pas supprimer la formule : cellules non protégées)

Le niveau de risque des cellules "risque RPS" est à renseigner manuellement (1,2 ou 3).

Pour rétablir la formule initiale, il convient de réaliser un "copier/coller" ou un "glissé/déplacé" de la cellule précédente

SUIVI DES MISES À JOUR DE DOCUMENT UNIQUE

Version	Date de mise à jour	Visa de l'autorité territoriale
4/11/2025 (projet)		

ELEMENTS CONSTITUTIFS DU PROJET

COMPOSITION DU COMITE DE PILOTAGE

NOM	FONCTION
M. Gérard FOURNIER-BIDOZ	Président de la CCVT
M. Brise FUSARO	Directeur Général des Services
Mme Patricia PERON	Responsable des Ressources Humaines
M. Eddy THOVEX	Directeur des services techniques
Mme Aline BRETON	Responsable du pôle aménagement
Mme Elodie PANISSET	Responsable du pôle développement
Mme Michelle PERCEVEAUX	Responsable du pôle social
Mme Céline MATCHARADZE	Responsable du chantier d'insertion
Mme Céline DERLOCHE FAE	Responsable du service urbanisme et représentante du CST
M. Claude COLLOM-PATTON	Elu du groupe RH de la CCVT
M. Didier LATHUILLE	Elu du groupe RH de la CCVT
Mme Astrid LONG	Assistante de Prévention CCVT
M. Denis ROCHET	Préventeur : CDG 74

CONSTITUTION DES UNITES ET GROUPES DE TRAVAIL

Unités de Travail	Participants aux groupes de travail
Services Administratifs	Brise FUSARO, Maéva MONNIER, Marine DAWANS-KRAJCIROVIC, Elisa LABRE, Carla LOIREAU, Phanélie MURE, Patricia PERON, Maxence CHATELAIN, Christine JACQUEMOUD, Etienne VIOLLET, Corinne MATHERET, Eddy THOVEX, Damien FILLION-ROBIN.
Espaces naturels, alpage école et pastoralisme et forêt, sentiers	Elodie PANISSET, Capucine CHAIGNEAU, Astrid LONG.
Petite enfance	Claudine BARRUCAND.
Déchetteries	Christophe BUFFET, Bertrand DEGRAVE, Jean-Louis PETETIN.
Collecte Ordures ménagères Quai de transfert	Lionel CHAPPUIS, Sylvain BERNARD.
Maison France Services	Nadine THIAFFEY, Béatrice AVET, Marylène GERLIER, Michelle PERCEVAUX.
Chantier d'insertion et Chenil	Céline MATCHARADZE, Michelle PERCEVEAUX, Jérôme TISSOT, Stéphane COTTERLAZ RENNAZ, David SOJKA, Cyril BRUN.
Gare routière	Laurie NAUD.

ELEMENTS CONSTITUTIFS DU PROJET	
REUNIONS DU COMITE DE PILOTAGE ET AVANCEMENT DE L'EVALUATION DES RISQUES	
DATE	OBJET
17 janvier 2025	Mise en place du COPIL : <ul style="list-style-type: none"> - Présentation de la démarche d'élaboration du Document Unique, - Définition des Unités de travail, - Présentation et validation de la grille de cotation et de la trame d'évaluation des risques.
29 juin 2025	Rencontre avec l'ensemble des agents des unités de travail : <ul style="list-style-type: none"> - Chantier d'insertion et déchetteries de Thônes et St Jean de Sixt
2 juillet 2025	Rencontre avec l'ensemble des agents des unités de travail : <ul style="list-style-type: none"> - Maintenance des bâtiments et déchetteries de Manigod et Dingy- Saint-Clair
15 juillet 2025	Rencontre avec l'ensemble des agents des unités de travail : <ul style="list-style-type: none"> - Maison France Services, gare routière et services administratifs
29 juillet 2025	Rencontre avec l'ensemble des agents des unités de travail : <ul style="list-style-type: none"> - Ordures ménagères et service sentiers, alpage et espaces naturels
4 novembre 2025	Présentation du document au CST
2 décembre 2025	Validation du document en CST
16 décembre 2025	Délibération en Conseil communautaire
Fin 2025	Elaboration du plan d'action
2 février 2026	Présentation du plan d'actions (PAPRI Pact)

GRILLE DE COTATION DES RISQUES

E x p o s i t i o n	Fréquence :	Durée d'exposition			
		Permanente >4 heures	Fréquente 1 à 4 heures	Intermédiaire 15mn à 1h	Occasionnelle
	Quotidienne	10	10	7	7
	Hebdomadaire	10	7	7	4
	Mensuelle	7	4	4	1
	Annuelle	4	1	1	1

Gravité :	Définition	Exemple	
Très grave	Blessure pouvant entraîner des séquelles définitives voir mortelles	10	Amputation, asphyxie, intoxication, empoisonnement...
Grave	Blessures irréversibles ou handicapantes	7	Brûlures graves, fractures...
Elevé	Blessures réversibles	4	Gelure, plaie, entorse, tendinite, déchirure musculaire, iritation, allergie...
Faible	Blessures légères, mal être, inconfort...	1	Contusion, inflammation, brûlure superficielle, céphalées...

Maîtrise :		Définition
Aucune	1	Absence de mesure et/ou mesure inadaptée et/ou mesure existante mais non mise en œuvre
Peu maîtrisé	0.7	Mesure de prévention existante mais significativement insuffisante
Assez maîtrisé	0.4	Mesure de prévention existante mais pouvant être améliorée
Maîtrisé	0.01	Mesure de prévention mise en œuvre permettant de réduire le risque de manière suffisante

L'évaluation du risque est exprimée par la note obtenue du produit de la fréquence, la gravité et la maîtrise : (NR = FxGxM)			
Priorité	< 28	28 à 49	> 49 à 100
Niveau de risque	Risque non significatif (dit acceptable)	Risque significatif (Actions correctives à planifier)	Risque critique (Actions correctives prioritaires)

COTATION DES RISQUES PSYCHOSOCIAUX		
Niveau 1	Niveau 2	Niveau 3
Les difficultés sont de faibles intensités ou passagères ou potentielles. Elles ne nécessitent pas à ce stade d'actions supplémentaires	Les difficultés sont présentes. Des mesures de protection existent mais peuvent être améliorées.	La situation de travail est avérée comme exposant au facteur de risque. Les mesures de protection sont inexistantes ou insuffisantes.

Généralités

Effectifs concernés :	Hommes :	40	50.00%
	Femmes :	40	50.00%
	Total :	80	

Risque critique
Risque significatif
Risque dit "Acceptable"

SERVICE /BUREAU	ACTIVITÉ	Activité (Précisions)	Risque	Mesures de prévention existantes	EVALUATION DU RISQUE					Mesures de prévention supplémentaires à prévoir
					Fréquence exposition	Durée exposition	Gravité	Maîtrise	Niveau de risque	
Tous services	Travail dans un bâtiment		Manutention manuelle (TMS)	- Extincteurs contrôlés périodiquement par un organisme qualifié, - Vérifications périodiques des installations électriques par un organisme qualifié, - Présence d'une alarme incendie, - Plusieurs agents formés à l'utilisation des extincteurs, - Réalisation des exercices d'évacuation obligatoires dans les structures petite enfance.	Quotidienne	>4 heures	Très grave	Assez maitrisé	40	- Former un maximum d'agents à l'utilisation des extincteurs, - Organiser le recyclage périodique des formations (tous les 3 ans environ). - Formaliser des consignes d'évacuation incendie pour chaque bâtiment, à transmettre à tous les agents.
			Electrique	- Installations électriques contrôlées annuellement par un organisme qualifié, - Matériel aux normes de sécurité, - Eventuelles interventions électriques effectuées par les agents techniques habilités.	Quotidienne	>4 heures	Très grave	Maitrisé	1	- Habilier des agents des différents services afin de leur permettre de réarmer le disjoncteur.
	Gestion d'une urgence	Porter secours à un collègue ou usager	RPS : Risques psychosociaux Exigence émotionnelle	- Plusieurs agents formés aux premiers secours (SST, PSC1), - Trousses de secours à disposition.					1	- Former un maximum d'agents de différents services aux premiers secours (SST ou PSC1), - Organiser le recyclage de ses formations.
	Epidémie		Biologique / Infectieux	- Gel hydroalcoolique et masques mis à disposition des agents, - Plexiglas sur la banque d'accueil, - Protocole sanitaire, - Affichage des consignes sanitaires. - Consignes lavage de main renforcé, consignes salles de pause.	Quotidienne	>4 heures	Très grave	Maitrisé	1	
	Toutes activités		Conduites addictives		Quotidienne	>4 heures	Grave	Aucune	70.00	- Sensibiliser les agents sur les risques addictifs et les risques au quotidien, - Relayer les campagnes nationales de prévention (mois Sans Tabac, Défi de Janvier...), - Encadrer la consommation d'alcool : pots, repas professionnels, séminaires...(via un règlement intérieur...) - Former l'encadrement à la culture de la détection des premiers signaux d'alerte aux pratiques addictives : Conduite à tenir face à un collègue qui présente un trouble du comportement, Ecoute active pour créer un cadre de confiance et une culture interne de l'entraide).
	Toutes activités	Gestion de personnes agressives/difficiles	RPS : Risques psychosociaux Exigence émotionnelle	Formation sur les RPS, la gestion de conflits et la gestion du stress					2	- Former les agents aux outils et comportements à adpoter pour gérer l'agressivité des usagers, y compris par téléphone

SERVICE /BUREAU	ACTIVITÉ	Activité (Précisions)	Risque	Mesures de prévention existantes	EVALUATION DU RISQUE					Mesures de prévention supplémentaires à prévoir
					Fréquence exposition	Durée exposition	Gravité	Maîtrise	Niveau de risque	
	Toutes activités		Canicule	- Aménagement et agencement des lieux et postes de travail contre les fortes chaleurs, - Aménagement des horaires et adaptation de l'organisation de travail, brumisateurs...) - Mise à disposition de points d'eau ou de bouteilles d'eau fraîche en quantité suffisante, - Aménagement des bureaux pour diminuer les sources de chaleur (dispositifs filtrants, occultants, ventilation...), - Fourniture d'équipements de protection individuelle permettant de limiter ou de compenser les effets des fortes températures ou de se protéger des effets des rayonnements solaires, - Vigilance accrue pour les travailleurs isolés,	Mensuelle	>4 heures	Très grave	Maitrisé	0.70	- Former et sensibiliser à la détection des coups de chaleur, - Informer et former les agents, d'une part, sur la conduite à tenir en cas de forte chaleur et, d'autre part, sur l'utilisation correcte des équipements de travail et des équipements de protection individuelle de manière à réduire leur exposition à la chaleur à un niveau « aussi bas qu'il est techniquement possible .
	Trajets domicile-travail		Routier		Quotidienne	15 mn à 1h	Très grave	Assez maitrisé	28	- S'assurer que les agents disposent du permis de conduire, * Sensibiliser les agents à la sécurité routière : * Respect du code de la route, * Port du casque et gants pour les 2 roues, * Conduite sur neige et verglas.
	Management	Management des équipes	RPS : Risques psychosociaux Rapports sociaux	- Réunions de service régulières, - Echanges informels.					2	- Proposer des formations (ex : manager une équipe qui travaille en distanciel)
		Concilier management de l'équipe, tâches administratives, travail de fond métier et urgences	RPS : Risques psychosociaux Intensité et temps de travail						2	- Rappeler le droit à la déconnexion (existence ou création d'une charte), - Mise en place par la hiérarchie de consignes de travail (fiche de route) si mode dégradé.
		Gestion des conflits au sein de l'équipe	RPS : Risques psychosociaux Rapports sociaux	- Les managers sont ouverts au dialogue, - Certains managers formés à la gestion de conflits.					2	- Proposer au besoin des formations de management d'équipe (Ex : Identifier les collaborateurs en souffrance...)
		Collaboration en lien avec les élus	RPS : Risques psychosociaux Conflit de valeur	- Soutien des élus, - Confiance et autonomie au manager, - Réunions régulières du suivi des dossiers en cours.					2	- S'assurer de la clarté des objectifs fixés et garantir les moyens humains et matériels pour les atteindre.

Services Administratifs

Effectifs concernés :	Hommes :	7	19.44%
	Femmes :	29	80.56%
	Total :	36	

Risque critique
Risque significatif
Risque dit "Acceptable"

SERVICE /BUREAU	ACTIVITÉ	Activité (Précisions)	Risque	Mesures de prévention existantes	EVALUATION DU RISQUE					Mesures de prévention supplémentaires à prévoir
					Fréquence exposition	Durée exposition	Gravité	Maîtrise	Niveau de risque	
Généralités	Télétravail	Maîtrise du temps de travail	RPS : Risques psychosociaux Intensité et temps de travail						2	- Sensibiliser à la différenciation entre temps professionnel et temps personnel, - Définir précisément les modalités du droit à la déconnexion, - Détecter le plus tôt possible toute augmentation du temps de travail.
		Sentiment d'isolement	RPS : Risques psychosociaux Exigence émotionnelle						1	- Organiser un lien régulier à distance entre le télétravailleur et son équipe de travail, - Inciter le télétravailleur à s'appuyer même à distance sur son manager, ses collègues en cas de difficultés. - Sensibiliser les managers et les collègues sur cette dimension, - S'assurer de la maîtrise des outils TIC (Technologies de l'information et de la communication), - Etre vigilant sur les situations possible d'addiction ou de souffrance au travail, plus facile à masquer ou plus difficile à repérer du fait de l'éloignement.
		Environnement de travail	Posture contraignante (TMS)		Hebdomadaire	>4 heures	Grave	Assez maîtrisé	28.00	- S'installer, dans la mesure du possible, dans un espace de travail dédié, - Aménager son poste de travail pour travailler dans de bonnes conditions et de façon à limiter les risques de troubles musculosquelettiques.
	Travail de bureau	Maîtrise du temps de travail	RPS : Risques psychosociaux Intensité et temps de travail						2	- Sensibiliser à la différenciation entre temps professionnel et temps personnel, - Définir précisément les modalités du droit à la déconnexion, - Détecter le plus tôt possible toute augmentation du temps de travail.
	Travail sur poste informatique	Travail sur écran	Ambiance lumineuse / Fatigue visuelle	- Locaux récents, - Présence de variateurs de lumière afin de permettre le réglage de la luminosité, - Fenêtres équipées de stores, - Lampe de bureau fournie à la demande de l'agent.	Quotidienne	>4 heures	Faible	Assez maîtrisé	4.00	- Privilégier l'installation des postes informatiques perpendiculaire aux fenêtres. - Sensibiliser les agents administratifs aux pauses visuelles, exercices oculaires.

SERVICE /BUREAU	ACTIVITÉ	Activité (Précisions)	Risque	Mesures de prévention existantes	EVALUATION DU RISQUE					Mesures de prévention supplémentaires à prévoir
					Fréquence exposition	Durée exposition	Gravité	Maîtrise	Niveau de risque	
			Posture contraignante (TMS)	- Ecrans réglables en hauteur dont certains avec des bras télescopiques, - Certains bureaux sont équipés de deux écrans, - Repose pied à certains postes. - Certains agents disposent de souris verticale (ergonomique),	Quotidienne	>4 heures	Faible	Assez maîtrisé	4.00	- Éviter l'utilisation exclusive de l'écran du PC portable au quotidien, - Afficher des conseils ergonomiques au sein des bureaux et sensibiliser les agents administratifs à une bonne installation au poste, - Sensibiliser les agents administratifs aux pauses actives: étirements, mouvements, - Installer au maximum les postes de travail sur un plan droit, afin d'obtenir un alignement écran - clavier - agent. - Proposer des souris ergonomiques aux agents. - Proposer des repose-pieds aux agents qui le souhaitent. - Proposer des bras télescopiques aux postes nécessitant de pivoter / partager un écran en travail collaboratif. - Proposer des porte-documents ergonomiques aux agents traitant des documents papiers en nombre.
	Travail dans un bureau		Ambiance thermique / Ambiance climatique	- Locaux récents, - chauffage en hiver, - Fenêtres équipées de stores, - Locaux thermorégulés	Quotidienne	>4 heures	Faible	Assez maîtrisé	4.00	
	Bureaux partagés		Bruits	- Certains agents disposent de téléphone équipé d'un casque	Quotidienne	>4 heures	Faible	Assez maîtrisé	4.00	- Mettre à disposition ponctuellement un espace d'isolement pour l'étude de dossiers complexes ou nécessitant une attention particulière, - Adapter le nombre d'agent à la superficie du bureau (Réf : norme NF X 35-102).
	Déplacements à l'intérieur du bâtiment		Chute de hauteur	- Présence dans l'escalier d'une main courante et nez de marche, - Ascenseur à disposition.	Quotidienne	< 15 mn	Grave	Maitrisé	0.49	
	Déplacements à l'extérieur	Présence de neige, verglas	Chute de plain-pied	- Salage de l'extérieur des locaux (accueil, rampe accès parking souterrain) effectué par service technique ou accueil - Déneigement effectué par les services du chantier d'insertion	Quotidienne	15 mn à 1h	Elevé	Assez maîtrisé	11.20	
		Déplacement (réunions externes, visite terrain, formation)	Routier	Agent titulaire du permis B, Véhicules de service entretenus, contrôlés et adaptés aux saisons (Pneus neige)	Mensuelle	15 mn à 1h	Elevé	Assez maîtrisé	6.40	
	Travail avec les élus	Elus impliqués dans les différents projets	RPS : Risques psychosociaux Exigence émotionnelle	- Mise en place de réunions régulières pour le suivi des dossiers.					1	
	Outils informatique	Difficultés dans la gestion des données (qualité / sécurité), obsolescence des logiciels utilisés	RPS : Stress	- Prestataire extérieur, - Présence en interne d'un référent					1	- Renforcer l'efficacité du support informatique : mise en place d'un accompagnement adapté aux utilisateurs, suivi des incidents, - Engager une démarche concertée d'optimisation du service informatique : Evaluation des moyens, amélioration de la sécurité, plan de formation des agents, choix des logiciels, suivi et actualisation régulière des outils, préparation à l'intégration de l'IA au quotidien.
	Accueil au téléphone des usagers	Gestion de personnes agressives / difficiles	RPS : Risques psychosociaux Exigence émotionnelle						2	- Former les agents aux outils et comportements à adpoter pour gérer l'agressivité des usagers.
	Utilisation du téléphone	Utilisation du téléphone fixe et saisie sur ordinateur en simultané	Posture contraignante (TMS)	- Téléphones "classiques" à fil et certains agents avec des casques.	Quotidienne	15 mn à 1h	Elevé	Assez maîtrisé	11.20	- Proposer des casques téléphoniques aux agents qui sont régulièrement au téléphone et qui le souhaitent.

SERVICE /BUREAU	ACTIVITÉ	Activité (Précisions)	Risque	Mesures de prévention existantes	EVALUATION DU RISQUE					Mesures de prévention supplémentaires à prévoir
					Fréquence exposition	Durée exposition	Gravité	Maîtrise	Niveau de risque	
Accueil	Accueil physique des usagers Gestion de personnes agressives / difficiles		RPS : Risques psychosociaux Exigence émotionnelle	- Sas d'attente permettant le filtrage des usagers, - Présence des collègues des autres services à proximité. - Intervention des collègues si perception de tension. - Soutien de la hiérarchie en cas de problème. Remontée aux élus si nécessaire, - Agent d'accueil formé à "la gestion des conflits à l'accueil". - Bouton d'alerte sur WEBEX en cas d'urgence pour alerter l'ensemble des utilisateurs (note de service "effet masse").					2	- Former les agents à la gestion du stress, - Formaliser une procédure sur la conduite à tenir en cas de /et suivant le niveau d'aggression, - Si besoin installer un bouton d'alerte d'urgence, - Instaurer des temps d'échange réguliers avec un intervenant extérieur, échange de pratiques, avec les agents : exutoire.
	Orientation des usagers dans les étages ou vers des services de la CCVT		RPS : Risques psychosociaux Exigence émotionnelle	-Accès au calendrier Outlook des agents pour connaitre leur planning.					2	- Communiquer à l'accueil, les activités journalières des services de la collectivité (réunions, indisponibilités) afin que l'agent d'accueil apporte la bonne réponse aux administrés sans perte de temps. '- Signalétique permettant aux administrés une orientation correcte (repérage des salles, des bureaux)
	Aménagement de bureau	Présence de câbles au sol	Chute de plain-pied	- Présence de goulottes passe-câbles pour limiter les risques de chutes	Quotidienne	15 mn à 1h	Grave	Assez maîtrisé	19.60	
Direction Générale	Préparation et participation aux réunions du conseil communautaire	Respect des échéances / Horaires atypiques	RPS : Risques psychosociaux Intensité et temps de travail	- Heures supplémentaires récupérées					1	
	Préparation des délibérations		RPS : Risques psychosociaux Intensité et temps de travail	- Rédaction des délibérations via le logiciel "MS WORD"					1	- Étudier l’opportunité de recourir à un logiciel de gestion des délibérations ou recourir à une Intelligence Artificielle.
Service Ressources Humaines	Gestion de dossiers complexes, Situations personnelles des agents pouvant être difficiles		RPS : Risques psychosociaux Exigence émotionnelle	- Proximité et disponibilité du service pour les autres services. - Devoir de confidentialité. - Adaptation du langage aux collègues, simplification des termes techniques (paie) - Salle annexe permettant de recevoir les agents en toute confidentialité					1	
Maintenance des bâtiments	Accompagnement des prestataires lors des vérifications Générales périodiques		Electrique		Mensuelle	>4 heures	Elevé	Peu maîtrisé	19.60	S'assurer que l'agent soit : - Titulaire d'une habilitation électrique, - Equipé des EPI adaptés aux risques rencontrés.
			Co activité/Intervention d'entreprises extérieures	- Services informés des vérifications pour limiter les risques liés à la co activité	Mensuelle	>4 heures	Elevé	Assez maîtrisé	11.20	
	Déplacement sur les différents sites de la collectivité		Co activité/Intervention d'entreprises extérieures	Agent titulaire du permis B, Véhicules de service entretenus, contrôlés et adaptés aux saisons (Pneus neige)	Quotidienne	15 mn à 1h	Très grave	Assez maîtrisé	28.00	
	Sollicitation des collègues		RPS : Risques psychosociaux Intensité et temps de travail	Mise en place d'un planning des interventions					1	
	Gestion du parc automobile / réservation des véhicules		RPS : Risques psychosociaux Intensité et temps de travail	Mise en place d'un outil de suivi du parc automobile et de réservation					1	- S'assurer en lien avec le services des Ressources Humaines que les agents disposent bien du permis de conduire.

Espaces naturels, alpage,
école et pastoralisme et forêt, sentiers

Effectifs concernés :

Hommes :

Femmes :

Total :

3

3

0.00%

100.00%

Risque critique

Risque significatif

Risque dit "Acceptable"

SERVICE /BUREAU	ACTIVITÉ	Activité (Précisions)	Risque	Lien	Mesures de prévention existantes	EVALUATION DU RISQUE					Mesures de prévention supplémentaires à prévoir
						Fréquence exposition	Durée exposition	Gravité	Maîtrise	Niveau de risque	
Généralités	Travail sur poste informatique	Travail sur écran	Ambiance lumineuse / Fatigue visuelle	Lien	- Locaux récents, - Présence de variateurs de lumière afin de permettant le réglage de la luminosité, - Fenêtres équipées de stores, - Lampe de bureau fourni à la demande de l'agent.	Quotidienne	>4 heures	Faible	Assez maîtrisé	4.00	- Privilégier l'installation des postes informatiques perpendiculaire aux fenêtres. - Sensibiliser les agents administratifs aux pauses visuelles, exercices oculaires.
			Posture contraignante (TMS)	Lien	- Ecrans réglables en hauteur dont certains avec des bras télescopiques, - Certains bureaux sont équipés de deux écrans, - Repose pied à certains postes. - Certains agents disposent de souris verticale	Quotidienne	>4 heures	Faible	Assez maîtrisé	4.00	- Éviter l'utilisation exclusive de l'écran du PC portable au quotidien, - Afficher des conseils ergonomiques au sein des bureaux et sensibiliser les agents administratifs à une bonne installation au poste, - Sensibiliser les agents administratifs aux pauses actives: étirements, mouvements, - Installer au maximum les postes de travail sur un plan droit, afin d'obtenir un alignement écran - clavier - agent. - Proposer des souris ergonomiques aux agents. - Proposer des repose-pieds aux agents qui le souhaitent. - Proposer des bras télescopiques aux postes nécessitant de pivoter / partager un écran en travail collaboratif. - Proposer des porte-documents ergonomiques aux agents traitant des documents papiers en nombre.
	Travail dans un bureau		Ambiance thermique / Ambiance climatique	Lien	- Locaux récents, - chauffage en hiver, - Fenêtres équipées de stores, - Locaux thermorégulés.	Quotidienne	>4 heures	Faible	Assez maîtrisé	4.00	
	Bureaux partagés		Bruits	Lien	- Casques	Quotidienne	>4 heures	Faible	Assez maîtrisé	4.00	- Mettre à disposition ponctuellement un espace d'isolement pour l'étude de dossiers complexes ou nécessitant une attention particulière, - Adapter le nombre d'agent à la superficie du bureau (Réf : norme NF X 35-102).
	Déplacements dans le bâtiment		Chute de hauteur	Lien	- Présence du main courante et nez de marche, - Ascenseur à disposition.	Quotidienne	< 15 mn	Grave	Maitrisé	0.49	
	Déplacements à l'extérieur	Présence de neige, verglas	Chute de plain-pied	Lien	- Salage de l'extérieur des locaux (accueil, rampe accès parking souterrain et déneigement effectué par les services du chantier d'insertion ou la maintenance des OM	Quotidienne	15 mn à 1h	Elevé	Assez maîtrisé	11.20	
	Travail avec les élus de la collectivité	Elus impliqués dans les différents projets	RPS : Risques psychosociaux Exigence émotionnelle	Lien	- Mise en place de réunions régulières pour le suivi des dossiers.					1	
		Gestion simultanée de délais, budgets, ressources humaines.	RPS : Risques psychosociaux Intensité et temps de travail	Lien						2	- Évaluation régulière de la charge de travail réelle, - Ajustement des objectifs en fonction des moyens disponibles, - Renforcement du travail collectif

SERVICE /BUREAU	ACTIVITÉ	Activité (Précisions)	Risque	Lien	Mesures de prévention existantes	EVALUATION DU RISQUE					Mesures de prévention supplémentaires à prévoir
						Fréquence exposition	Durée exposition	Gravité	Maîtrise	Niveau de risque	
Pôles Aménagement, développement et technique (agent de terrain)	Gestion de projets	Multiplication des outils numériques (SIG, bureautique, finances)	RPS : Risques psychosociaux Autonomie	Lien						2	- Former les salariés à l’usage efficace des outils informatiques (gains de temps, raccourcis, ergonomie). - Accompagner les changements d’outils (période de rodage, tutorat, documentation claire). - Impliquer les utilisateurs dans le choix ou l’évaluation des nouveaux logiciels.
		Horaires atypiques liés au suivi du projet et ses contraintes	RPS : Risques psychosociaux Intensité et temps de travail	Lien						2	- Suivi des dépassements horaires, - Mise en place de temps de repos compensateur
		Déplacements (réunions externes, visites de terrain)	Routier	Lien	- Utilisation d'un véhicule de la CCVT, - Permis de conduire.	Hebdomadaire	>4 heures	Très grave	Assez maîtrisé	40.00	- S'assurer que l'agent informe bien son employeur en cas de retrait du permis de conduire.
		Relations avec élus / partenaires externes / particuliers	RPS : Risques psychosociaux Exigence émotionnelle	Lien						2	- Garantir un interlocuteur unique par type de partenaire, - Formaliser les échanges avec les partenaires extérieurs, - Prévoir des temps d’évaluation de la relation partenariale.
	Activités en montagne	Travaux en secteur non couvert par la téléphonique	Travail isolé	Lien	- Communication à un tiers le parcours utilisés et de l'heure de retour prévue, - Utilisation de poste de radio (talkie walkie) si zone couverte, - Utilisation application "Life360" pour connaitre le positionnement de la personne en temps réel.	Hebdomadaire	>4 heures	Elevé	Peu maîtrisé	28.00	- Favoriser, autant que possible, le travail en binôme, formalisé par une note de service.
		Travaux en extérieur	Ambiance thermique / Ambiance climatique	Lien	- Horaires adaptés aux conditions climatiques,	Hebdomadaire	>4 heures	Faible	Assez maîtrisé	4.00	- Fournir des vêtements de travail adaptés à la saisonnalité.
		Déplacements en 4x4	Routier	Lien	- Véhicules de la collectivité entretenus, - Agents titulaires du permis B	Mensuelle	1 à 4 heures	Elevé	Assez maîtrisé	6.40	- Equiper le véhicule (pneumatique) en fonction de la saison, - Former les agents à la conduite hors route en toute saison, au relief et la nature du terrain.
			Vibration	Lien	- Véhicules entretenus	Mensuelle	1 à 4 heures	Faible	Maitrisé	0.04	
		Déplacements à pied avec sac de montagne	Chute de plain-pied	Lien	- Port de chaussures adaptés à la marche en milieu de la montagne, - Agents sensibilisés aux risques spécifiques de la montagne (orientation, météo...)	Hebdomadaire	>4 heures	Grave	Assez maîtrisé	28.00	- Adapter l'itinéraire à la condition physique des agents et de la météorologie, - S'assurer que les agents disposent bien des EPI fournis par la collectivité, - Communiquer à une tiers personne le parcours emprunté.
			Manutention manuelle (TMS)	Lien	- Sac à dos adapté à la morphologie de l'agent, - Poids du sac adapté au physique de l'agent, - Choix de l'itinéraire adapté à la charge réalisé en amont du déplacement.	Hebdomadaire	>4 heures	Faible	Maitrisé	0.10	
		Déplacements en vélo tout terrain (VTT)	Chute de plain-pied	Lien		Mensuelle	>4 heures	Grave	Peu maîtrisé	34.30	- Adapter l'itinéraire à la condition physique des agents et de la météorologie, - Communiquer le parcours emprunté, - Fournir aux agents un kit de crevaision.
	Travaux à proximité de cours d'eau		Noyade	Lien	- Connaissance du terrain : berges glissanes, courant fort, dénivelé.	Annuelle	>4 heures	Très grave	Assez maîtrisé	16.00	- Favoriser, autant que possible, le travail en binôme, formalisé par une note de service.
			Chute de plain-pied	Lien	- Connaissance du terrain : sol boueux, pierres instables, végétation dense.	Annuelle	>4 heures	Elevé	Peu maîtrisé	11.20	- Favoriser, autant que possible, le travail en binôme, formalisé par une note de service.
	Contact avec la faune et la flore	Piqûres d'animaux (moustiques, guêpes, frelons, araignées)	Biologique / Infectieux	Lien	- Port de vêtements couvrants, - Inspection du corps après intervention, - Présence d'un tire-tique (ou pince à tiques) dans la trousse de secours.	Hebdomadaire	>4 heures	Elevé	Maitrisé	0.40	- Prévoir dans la trousse d’urgence avec antihistaminique (Soulagement des démangeaisons et réduire le gonflement)
		Piqûres tiques	Biologique / Infectieux	Lien	- Port de vêtements couvrants, - Inspection du corps après intervention, - Présence d'un tire-tique (ou pince à tiques) dans la trousse de secours.	Hebdomadaire	>4 heures	Grave	Maitrisé	0.70	- Si piqûre prévoir un dépistage de maladies associées.
		Plantes urticantes : Ortie, berce du Caucase	Risque cutané	Lien	- Port de gants et manches longues.	Hebdomadaire	>4 heures	Faible	Maitrisé	0.10	-Former les agents à la prévention sur les plantes à enjeux sanitaires
		Animaux sauvages	Coupure / Blessure	Lien		Hebdomadaire	>4 heures	Faible	Assez maîtrisé	4.00	- Eviter certaines heures (aube, crépuscule) où les animaux sont plus actif, - Former les agents à l'attitude à adopter face à un animal sauvage (serpents, sangliers...).

SERVICE /BUREAU	ACTIVITÉ	Activité (Précisions)	Risque	Lien	Mesures de prévention existantes	EVALUATION DU RISQUE					Mesures de prévention supplémentaires à prévoir
						Fréquence exposition	Durée exposition	Gravité	Maîtrise	Niveau de risque	
		Chien de protection des troupeaux (Patou)	Coupure / Blessure	Lien	- Avant toute intervention, s'assurer ou non de la présence d'un troupeau et le cas échéant informer le berger, - Agents formés à l'attitude à adopter face à un chien de protection des troupeaux "patou".	Mensuelle	>4 heures	Grave	Assez maitrisé	19.60	
	Utilisation d'appareils techniques (visseuse...)		Coupure / Blessure	Lien	- Matériels entretenus, - Agents formés à l'utilisation des appareils, - Port des EPI.	Mensuelle	15 mn à 1h	Faible	Maitrisé	0.04	
		Pose signalétiques par exemple	Posture contraignante (TMS)	Lien		Mensuelle	15 mn à 1h	Faible	Assez maitrisé	1.60	- Proposer une formation "gestes et postures" ou de prévention des risques liés à l'activité physique (Prap).

Déchetteries

Effectifs concernés : Hommes : 4 100.00%
Femmes : 0 0.00%
Total : 4

Risque critique

Risque significatif

Risque dit "Acceptable"

SERVICE /BUREAU	ACTIVITÉ	Activité (Précisions)	Risque	Mesures de prévention existantes	EVALUATION DU RISQUE					Mesures de prévention supplémentaires à prévoir
					Fréquence exposition	Durée exposition	Gravité	Maîtrise	Niveau de risque	
	Accueil des usagers	Agressivité des usagers	RPS : Risques psychosociaux Exigence émotionnelle	- Soutien de la hiérarchie. - Soutien entre collègues. Echanges.					2	- Former les agents à la gestion de conflits.
		Gestion du flux des véhicules et positionnement des véhicules dont certains avec des remorques,	Routier	- Port du gilet haute-visibilité, - Professionnalisme de l'agent pour réguler les flux.	Quotidienne	>4 heures	Grave	Peu maitrisé	49.00	- Réaliser ou parfaire un marquage au sol pour matérialiser les emplacements de stationnement et sens de circulation.
		Gestion du tri : non respect bennes/déchets	RPS : Risques psychosociaux Exigence émotionnelle	- Présence de l'affichage par nature de déchets, - Accompagnement de l'agent - Un règlement intérieur existant (en cours de révision).					2	- Rappeler régulièrement les pratiques d'usages, - Finaliser la mise à jour du règlement intérieur et le diffuser
		Co-habitation piétons/véhicules	Routier		Quotidienne	>4 heures	Grave	Peu maitrisé	49.00	- Réaliser un marquage au sol pour matérialiser les voies piétonnes.
	Locaux de travail	Douches / Vestiaires	Biologique / Infectieux	- Travaux de réalisation de nouveaux locaux prévus en 2026/2027.	Quotidienne	< 15 mn	Faible	Peu maitrisé	4.90	- Disposer sur l'ensemble des sites des vestiaires et des douches et maintenir ces lieux propres et fonctionnels. - Mission de nettoyage des locaux à inscrire dans les fiches de poste ou avoir recours à un prestataire de nettoyage
	Equipements de travail	Travail en extérieur	Ambiance thermique / Ambiance climatique	- Les agents disposent d'équipements adaptés aux conditions météorologiques.	Quotidienne	15 mn à 1h	Faible	Peu maitrisé	4.90	
		Equipements de Protection Individuelles	Coupure / Blessure	- Les agents disposent des EPI pour la réalisation des missions en toute sécurité (Gants, chaussures de sécurité, Chasuble.....)	Quotidienne	>4 heures	Grave	Assez maitrisé	28.00	- Réaliser un protocole d'échange d'EPI pour éviter qu'un agent se trouve en rupture.
	Gestion des produits chimiques	Transport des produits : Produits déposés sur des chariots	Manutention manuelle (TMS)	- Déplacements du chariot dans une pièce réservée à l'accueil des produits chimiques	Quotidienne	15 mn à 1h	Grave	Assez maitrisé	19.60	
			Chimique	- Produits déposés dans un bac réservé à cet effets situé dans un local ventilé, selon la compatibilité des produits, - Agents sensibilisés à la gestion des produits chimique, - Affichages "aide mémoire" présents sur la conduite à tenir pour un bon stockage des produits chimiques. - fiche de données de sécurité et de son étiquetage	Quotidienne	1 à 4 heures	Très grave	Assez maitrisé	40.00	- Limiter l'accès au stockage - Interdire l'encombrement des voies d'accès - Définir conduite à tenir pour les produits sans étiquettes
	Contact avec un produit chimique		Brûlure	- Présence d'une trousse de secours, - Agents formés aux 1ers secours.	Quotidienne	1 à 4 heures	Très grave	Assez maitrisé	40.00	- Disposer sur les différents sites, une douche "rince œil" en cas de projection ou de contact d'un produit chimique avec la peau ou les yeux.
	Amiante	Amiante déposé par les usagers	Amiante	- Amiante déposé dans un sac prévu à cet effet.	Quotidienne	15 mn à 1h	Très grave	Peu maitrisé	49.00	- Sensibiliser les agents au risque "amiante", - Equiper les agents d'EPI (gants, masques FFP3...), - Mise en place d'un protocole d'urgence en cas de dépôt sauvage (amiante non emballé), - Formation les agents à la gestion des dépôts amiante. - Etudier la possibilité d'un autre contenant pour les dépôts d'amiante : ex. caisse fermée.
	Interventions dans les bennes	Retrait d'objet en dehors de la benne	Posture contraignante (TMS)	- Utiliser une griffe de manipulation.	Hebdomadaire	15 mn à 1h	Faible	Assez maitrisé	2.80	

SERVICE /BUREAU	ACTIVITÉ	Activité (Précisions)	Risque	Mesures de prévention existantes	EVALUATION DU RISQUE					Mesures de prévention supplémentaires à prévoir
					Fréquence exposition	Durée exposition	Gravité	Maîtrise	Niveau de risque	
Généralités	Interventions dans les bennes	Présence à l'intérieur de la benne	Chute de plain-pied	- Descente dans la benne via une échelle, - Port des EPI (Gants, chaussures de sécurité...).	Hebdomadaire	15 mn à 1h	Faible	Assez maîtrisé	2.80	
	Opération de compactage		Bruits	- Port des EPI (bouchons d'oreilles jetables ou caque anti-bruit...).	Hebdomadaire	15 mn à 1h	Grave	Assez maîtrisé	19.60	
		Projection de déchets	Coupure / Blessure		Hebdomadaire	15 mn à 1h	Grave	Peu maîtrisé	34.30	- Réaliser les opérations de compactage lors de la fermeture des déchetterie en absence d'usager, - Si présence d'usager : Pose d'une signalisation et balisage de la zone pendant les manœuvres pour écarter les usagers.
	Découverte d'engins "explosifs"		Incendie / Explosion	- Contact avec la gendarmerie pour conduite à venir (équipe de déminage ou autres).	Annuelle	1 à 4 heures	Très grave	Peu maîtrisé	7.00	- Former les agents à la connaissance des engins explosifs (ex: munitions) et sur les conduites à tenir. - Fiche de renseignement sur les pictogrammes explosifs.
	Stockage cadavres d'animaux		Biologique / Infectieux	- Présence d'une chambre froide sur site, - Port des EPI (masque : présence d'odeur), - Contact avec service équarissage.	Quotidienne	15 mn à 1h	Elevé	Peu maîtrisé	19.60	- mettre en place nettoyage régulier des chambres froides avec équipement de protection adéquat pour agent. - S'assurer de la gestion des écoulements du nettoyage - réviser les règles d'acceptation (- de 20 kg) des animaux avec les services dépositaires (chasseurs, pompiers, vétérinaires, CERD)
	Travail isolé		Travail isolé	- Téléphones professionnels.	Quotidienne	15 mn à 1h	Elevé	Peu maîtrisé	19.60	- Eviter autant que possible la position de travailleur isolé, favoriser le travail en binôme. - Se renseigner sur les technologies « dispositif d'alarme pour travailleur isolé (DATI) »; - Ajouter protocole d'appels interne CCVT pour les agents : lionel/eddy/ patricia/ brice (identifier qui - > élus possible).
	Départ de feu dans les bennes		Incendie / Explosion	- Présence d'extincteurs adaptés et de tuyaux d'eau, - Procédure existante à appliquer (Appel des sapeurs-pompiers, fermeture de la déchetterie...).	Quotidienne	>4 heures	Grave	Peu maîtrisé	49.00	- Former les agents à la manipulation des extincteurs.
	Gestion des dépôts sauvages de bouteilles de gaz et extincteurs.		Incendie / Explosion	- Interdiction de déposer les bouteilles de gaz en déchetterie. - Service maintenance récupère la bouteille de gaz et la dépose au dépôt de gaz (supermarché). - Extincteurs et petites bouteilles de gaz (inf 13kg) récupérés par un prestataire	Mensuelle	15 mn à 1h	Grave	Assez maîtrisé	11.20	
	Manutention de matériel	Bennes de la chambre froide, chariot de stockage....	Manutention manuelle (TMS)		Quotidienne	15 mn à 1h	Elevé	Assez maîtrisé	11.20	- Former tous les agents techniques aux gestes et postures / manutentions manuelles / PRAP, - Rappeler les consignes selon lesquelles les usagers doivent manutentionner eux-mêmes leurs encombrants.
	Intervention sur nids de guêpes / frelons		Biologique / Infectieux	- Appel du service de maintenance pour intervention de destruction des nids (bombes anti-hyménoptères) le matin. - Nettoyage des contenaires semi enterrés 1 fois par an en juillet pour éviter installation des nids	Quotidienne	< 15 mn	Elevé	Assez maîtrisé	11.20	- Rappeler aux agents allergiques aux piqûres de guêpes de ne pas intervenir.
	Travail en extérieur Exposition aux animaux (tiques, rats et autres nuisibles...)		Biologique / Infectieux	- Trousse de secours sur site, - Port des EPI (gants), - Points d'eau sur site avec savon, - Vêtements de travail nettoyés via un prestataire.	Quotidienne	>4 heures	Faible	Assez maîtrisé	4.00	- Sensibiliser les agents aux risques infectieux
	Intrusion dans la déchetterie en dehors des horaires d'ouverture		Agression physique	- Site de Thônes et Saint-Jean placés sous vidéo-protection. Les agents n'ont pas à intervenir en cas d'intrusion, - Les forces de l'ordre sont prévenues par le responsable de service ou le DST après visionnage de l'intrusion.	Quotidienne	< 15 mn	Elevé	Assez maîtrisé	11.20	- Protocole d'intervention avec la gendarmerie
	Présence de débris (verres notamment...) dans les lieux de stockage.		Coupure / Blessure	- Trousse de secours sur site, - Port des EPI (gants, chaussures de sécurité....),	Quotidienne	>4 heures	Elevé	Assez maîtrisé	16.00	
	Déplacements à pied	Marche haute à l'entrée du local	Chute de hauteur		Hebdomadaire	< 15 mn	Grave	Aucune	28.00	- Réduire la hauteur de la marche de la marche

SERVICE /BUREAU	ACTIVITÉ	Activité (Précisions)	Risque	Mesures de prévention existantes	EVALUATION DU RISQUE					Mesures de prévention supplémentaires à prévoir
					Fréquence exposition	Durée exposition	Gravité	Maîtrise	Niveau de risque	
Dingy-Saint-Clair	Locaux de travail	Dégradation du plancher du local de l'agent	Chute de plain-pied	- Travaux de réalisation de nouveaux locaux prévus en 2026/2027.	Quotidienne	>4 heures	Elevé	Peu maitrisé	28.00	- Procéder à la consolidation du plancher.
	Contrôle des dépôts sauvage	L'agent ouvre les poubelles à la recherche d'indices pouvant identifier le propriétaire des déchets.	Biologique / Infectieux	- Fourniture de gants anti-coupures.	Mensuelle	< 15 mn	Elevé	Peu maitrisé	2.80	- Définir une procédure ou une méthodologie d'intervention. - Privilégier l'équipement en gants anti coupure et anti piqûre permettant de conserver une certaine dextérité dans la préhension.
	Chutes dans les bennes		Chute de hauteur		Hebdomadaire	>4 heures	Grave	Peu maitrisé	49.00	-Mettre en place un garde corps pour éviter le risque de chute entre la benne et la plateforme
	Activités quotidiennes	Risque de brûlures aux contacts des bavettes pendant les périodes de canicules	Brûlure	- Port des EPI (Gants, pantalon de sécurité...), - Trousse de secours présente sur site.	Mensuelle	15 mn à 1h	Grave	Assez maitrisé	11.20	
Manigod	Activités quotidiennes	Bavettes défectueuses	Coupure / Blessure	- Présence d'une trousse de secours sur site - Agent formé aux premiers secours.	Hebdomadaire	>4 heures	Elevé	Peu maitrisé	28.00	- Procéder au changement des bavettes défectueuses.
	Activités quotidiennes	Bavettes défectueuses	Brûlure	- Présence d'une trousse de secours sur site - Agent formé aux premiers secours.	Hebdomadaire	>4 heures	Elevé	Peu maitrisé	28.00	-Affichage préventif pour signaler que les bavettes métalliques sont chaudes en été
	Chutes dans les bennes		Chute de hauteur	- Présence de garde-corps au niveau du quai supérieur (murets en béton).	Hebdomadaire	>4 heures	Grave	Peu maitrisé	49.00	- Améliorer ou renforcer les gardes corps présents.
	Fenêtres déposées sur chevalets bois	Risque de bascule sur agent	Coupure / Blessure	- Surveillance des dépositaires de vitres	Hebdomadaire	15 mn à 1h	Elevé	Peu maitrisé	19.60	- Sécuriser le positionnement des fenêtres pour éviter qu'elles ne basculent.
	Vestiaires / sanitaires	Vestiaires / sanitaires partagés avec les agents techniques de la municipalité de Manigod	Biologique / Infectieux	- Convention de 2004 CCVT/mairie pour officialiser l'usage des locaux (transfert de compétences).	Hebdomadaire	15 mn à 1h	Elevé	Maitrisé	0.28	
Saint-Jean-de-Sixt	Activités quotidiennes	Risque de brûlures aux contacts des bavettes pendant les périodes de canicules	Brûlure	- Port des EPI (Gants, pantalon de sécurité...), - Trousse de secours présente sur site.	Quotidienne	15 mn à 1h	Grave	Assez maitrisé	19.60	
	Accès chambres froides		Chute de plain-pied	- Escalier avec rampe	Quotidienne	< 15 mn	Elevé	Assez maitrisé	11.20	
	Accès aux bennes	L'ouverture de certaines bennes est maintenue à l'aide d'un poteau en bois amovible servant de support (instabilité en cas de mauvaise manipulation).	Coupure / Blessure		Quotidienne	>4 heures	Grave	Peu maitrisé	49.00	- Maintenir la porte de la benne fermée ou repenser le système d'ouverture afin de prévenir tout risque de chute brutale de la porte pouvant entraîner des blessures.
	Manutention : Caisses, appareils électro-ménager....		Manutention manuelle (TMS)	- Site équipé d'un transpalette manuel	Quotidienne	< 15 mn	Elevé	Assez maitrisé	11.20	- Former les agents à la manutention manuelle : Gestes et postures.
	Accès à la déchetterie	Accessibilité au site lors de périodes de neige ou de verglas.	Routier	- Véhicule professionnel équipé aux conditions hivernales	Annuelle	1 à 4 heures	Grave	Peu maitrisé	4.90	- Salage, déneigement et traitement préventif des routes d'accès au site. - Trouver et formaliser un accord durable avec la commune pour le denegement et le salage de la voie privée d'accès à la dechetterie et à O des Aravis
Thônes	Gestion de la vitesse et du flux de voitures	Ralentissement et filtrage des véhicules	Routier	- Pose de cones de lubec et séparateur de voies pour créer une chicane pour réduire la vitesse, - Sens de circulation avec entrée/sortie bien défini.	Quotidienne	>4 heures	Très grave	Assez maitrisé	40.00	- Gestion des entrées et des sorties : système de réservation ou barrière physique (portail existant) lorsque capacité maximum atteinte. - Deplacement cabane du gardien pour avoir une vue sur l'accès (nouvelle déchetterie). - Balises J11 autorelevable coulés dans le sol devant le batiment.
	Gestion des produits chimiques	Transport des produits : Produits déposés sur des chariots	Manutention manuelle (TMS)	- Déplacements du chariot dans une pièce réservée au stockage des produits chimiques	Quotidienne	15 mn à 1h	Grave	Assez maitrisé	19.60	- L'irrégularité du sol à l'entrée du local accroît les efforts de manutention : Sécuriser et faciliter l'accès au local par la suppression de l'irrégularité présente au sol.
	Accès aux bennes		Chute de plain-pied	- Bennes à plat positionnées à mi-hauteur. Présence d'une marche pour déposer les déchets en sécurité.	Quotidienne	15 mn à 1h	Elevé	Peu maitrisé	19.60	- Régler la hauteur de la benne au plus bas pour éviter l'utilisation de la marche.
	Accès aux bennes		Coupure / Blessure	- Volet d'ouverture de la benne de laine de roche à laisser fermé (sans utilisation d'un poteau bois pour forcer l'ouverture)	Quotidienne	15 mn à 1h	Elevé	Assez maitrisé	11.20	-Bennes laine de roche couverte avec possibilité de laisser le volet batant complètement ouvert

SERVICE /BUREAU	ACTIVITÉ	Activité (Précisions)	Risque	Mesures de prévention existantes	EVALUATION DU RISQUE					Mesures de prévention supplémentaires à prévoir
					Fréquence exposition	Durée exposition	Gravité	Maîtrise	Niveau de risque	
	Présence coffret électrique équipé d'un disjoncteur.		Electrique	- Coffret avec un indice de protection IP2X.	Quotidienne	>4 heures	Grave	Assez maîtrisé	28.00	- Former les agents en interne pour réarmer le disjoncteur
	Locaux de travail	Marche présente à l'entrée du modulaire.	Chute de plain-pied		Quotidienne	15 mn à 1h	Elevé	Peu maîtrisé	19.60	- Adapter un dispositif pour supprimer ou limiter la hauteur de la marche.

Petite enfance

Effectifs concernés : Hommes : 0.00%
Femmes : 1 100.00%
Total : 1

Risque critique
Risque significatif
Risque dit "Acceptable"

SERVICE /BUREAU	ACTIVITÉ	Activité (Précisions)	Risque	Mesures de prévention existantes	EVALUATION DU RISQUE					Mesures de prévention supplémentaires à prévoir
					Fréquence exposition	Durée exposition	Gravité	Maîtrise	Niveau de risque	
Généralités	Travail administratif		Posture contraignante (TMS)	- Ecran réglable en hauteur. - Postes sont équipés d'un double écran (PC portable).	Quotidienne	>4 heures	Elevé	Assez maitrisé	16.00	- Afficher des conseils ergonomiques au sein des bureaux et sensibiliser les agents administratifs à une bonne installation au poste. - Sensibiliser les agents aux pauses actives : étirements, mouvements. - Proposer si besoin : - un siège réglable en hauteur et en inclinaison, avec accoudoirs amovibles. - Une souris ergonomique à l'agent, - Un repose-pieds, - Un porte-documents ergonomiques aux agents traitant des documents en nombre.
	Soigner un enfant blessé / exposition au sang		Biologique / Infectieux	- Agents formés aux premiers secours, - Présence d'une trousse de secours dont le contenu est suivi régulièrement.	Annuelle	1 à 4 heures	Grave	Maitrisé	0.07	- S'assurer du recyclage de la formation aux premiers secours.
	Contact avec les enfants / Période d'épidémie		Biologique / Infectieux	- Lavage régulier des mains. - Protocoles médicaux pour les enfants en cas d'épidémie. - Préconisations formalisées pour les agents. - Protocoles d'hygiène: Nettoyage des jeux tous les jours au lave vaisselle et lave linge. - Les agents ont à disposition: gants, masques.	Mensuelle	>4 heures	Faible	Maitrisé	0.07	
	Travail auprès des enfants		Bruits	- Présence d'un revêtement antibruit (mur et plafond).	Hebdomadaire	>4 heures	Elevé	Assez maitrisé	16.00	- Proposer des bouchons thermoformés aux agents. - Poser des patins antibruit sous les tables et chaises.
	Utilisation de produits chimiques	Stockage de produits	Chimique		Mensuelle	15 mn à 1h	Grave	Peu maitrisé	19.60	- S'assurer de la mise à disposition des fiches de données de sécurité produits, - Disposer les produits dans un local ventilé fermé à clé, - Stocker si besoin les produits dans des bacs de rétention (Éviter la propagation du produit en cas de fuite).
	Nettoyage des jouets / matériels		Posture contraignante (TMS)	- Utilisation du lave vaisselle et du lave linge.	Annuelle	1 à 4 heures	Elevé	Assez maitrisé	1.60	
		Utilisation de white spirit	Chimique		Annuelle	1 à 4 heures	Très grave	Peu maitrisé	7.00	- Porter les équipements de protection individuelle (masque, gant adapté), - Utiliser le white spirit dans un lieu suffisamment ventilé (idéalement en extérieur).
	Changement des enfants souillés	Portage des enfants	Manutention manuelle (TMS)	- Présence d'un escalier pour que l'enfant s'installe sur la table à langer sans être porté par l'agent.	Quotidienne	15 mn à 1h	Elevé	Maitrisé	0.28	
	Réunions et échanges sur les pratiques professionnelles	En lien avec les assistantes maternelles du secteur et autres services (PMI, CAF...).	RPS : Risques psychosociaux Rapports sociaux	- Bonnes connaissances du métier.					2	
	Accompagnement des assistantes maternelles	Aides individualisées des assistantes maternelles sur des questions relatives à la profession : (juridiques, pratiques professionnelles....)	RPS : Risques psychosociaux Rapports sociaux	- Bonnes connaissances du métier.					2	- Inciter l'agent à suivre des formations de maintien des acquis.

SERVICE /BUREAU	ACTIVITÉ	Activité (Précisions)	Risque	Mesures de prévention existantes	EVALUATION DU RISQUE					Mesures de prévention supplémentaires à prévoir
					Fréquence exposition	Durée exposition	Gravité	Maîtrise	Niveau de risque	
	Médiation ponctuelle entre les parents et les assistantes maternelles		RPS : Risques psychosociaux Exigence émotionnelle	- Agent formé à la médiation dans la petite enfance.					2	- Inciter l'agent à suivre des formations de maintien des acquis.
	Gestion de l'absentéisme des assistantes maternelles	Recherche immédiate d’un(e) remplaçant(e) suite à l’absence inopinée d’une assistante maternelle.	RPS : Risques psychosociaux Intensité et temps de travail	- Bonne connaissance du réseau et confiance des assistantes maternelles du secteur.					2	
	Animation	Promenade en extérieur	Routier	- Encadrement des enfants par les assistantes maternelles, - Chasuble haute visibilité pour les assistantes maternelles et les enfants.	Mensuelle	1 à 4 heures	Très grave	Assez maîtrisé	16.00	
			Ambiance thermique / Ambiance climatique	- Eau à disposition.	Mensuelle	1 à 4 heures	Elevé	Assez maîtrisé	6.40	
			Manutention manuelle (TMS)	- Utilisation des poussettes.	Mensuelle	1 à 4 heures	Elevé	Assez maîtrisé	6.40	
	Habiller / chausser les enfants		Posture contraignante (TMS)	- Utilisation d'un tabouret pour être à la hauteur de l'enfant.	Hebdomadaire	15 mn à 1h	Elevé	Assez maîtrisé	11.20	
	Stockage de matériel		Chute de plain-pied		Hebdomadaire	< 15 mn	Grave	Peu maîtrisé	19.60	- Libérer l'espace au sol, - Effectuer du tri de matériel.
	Stockage de matériels en hauteur		Chute d’objet / Ecrasement		Hebdomadaire	< 15 mn	Grave	Peu maîtrisé	19.60	- Aménager les étagères, optimiser les espaces, installer des bacs de rangement sur roues ==> Eviter les stockages au sol désorganisés. - Faire du tri de matériel.
	Accès à du stockage en hauteur		Chute de hauteur	- Utilisation d'un escabeau sécurisé.	Hebdomadaire	< 15 mn	Grave	Peu maîtrisé	19.60	- Limiter autant que possible le stockage en hauteur.
	Aménagement des espaces	Déplacement du mobilier	Manutention manuelle (TMS)	- Mobiliers sur roulettes	Hebdomadaire	1 à 4 heures	Elevé	Assez maîtrisé	11.20	
	Déplacement		Routier	- Utilisation d'un véhicule de la CCVT, - Permis de conduire	Mensuelle	1 à 4 heures	Très grave	Assez maîtrisé	16.00	- S'assurer que l'agent informe bien son employeur en cas de retrait du permis de conduire.

Ordures ménagères - Quai de transfert

Effectifs concernés :	Hommes :	7	100.00%
	Femmes :	0	0.00%
	Total :	7	

Risque critique
Risque significatif
Risque dit "Acceptable"

SERVICE /BUREAU	ACTIVITÉ	Activité (Précisions)	Risque	Mesures de prévention existantes	EVALUATION DU RISQUE					Mesures de prévention supplémentaires à prévoir
					Fréquence exposition	Durée exposition	Gravité	Maîtrise	Niveau de risque	
Généralités	Travail en extérieur		Ambiance thermique / Ambiance climatique	- Vêtements de travail été / hiver - Présence d'une armoire chauffante pour sécher les vêtements.	Quotidienne	>4 heures	Faible	Assez maîtrisé	4.00	- S'assurer de l'adaptation des mesures en périodes de canicule.
		Travaux salissants	Biologique / Infectieux	- Douche à disposition des agents, - Nettoyage et suivi des vêtements par un prestataire.	Quotidienne	>4 heures	Elevé	Assez maîtrisé	16.00	
	Utilisation des portes sectionnelles		Ecrasement	- Contrôle périodique des portes sectionnelles réalisé par un organisme accrédité tous les 6 mois	Quotidienne	< 15 mn	Grave	Maitrisé	0.49	
Collecte	Conduite des camions	Déplacement à l'usine d'incinération	Routier	- Chauffeurs titulaires du permis de conduire et des formations FIMO/FCO, - Camion affecté au même chauffeur, - Entretien des camions réguliers assuré par un prestataire.	Hebdomadaire	1 à 4 heures	Très grave	Assez maîtrisé	28.00	- S'assurer du respect du Poids Total Autorisé en Charge (PTAC), - S'assurer que l'agent informe bien son employeur en cas de retrait du permis de conduire.
		Montées/descentes de la cabinet	Chute de hauteur	- Vigilance des chauffeurs, - Maintien des marchepieds propres et dégagés.	Quotidienne	< 15 mn	Elevé	Assez maîtrisé	11.20	
			Posture contraignante (TMS)		Quotidienne	< 15 mn	Elevé	Assez maîtrisé	11.20	- Utiliser les poignées et les marche-pieds pour accéder au poste de conduite. - Rappeler la règle des 3 appuis : avoir alternativement les deux pieds en appui et une main en prise, puis les deux mains en prise et un pied en appui, - Ne jamais descendre en sautant, - Vérifier l'état du sol, - Descendre face à la cabine
		Positionnement du camion au point d'apport volontaire / risque de collision avec les autres usagers	Co activité/Intervention d'entreprises extérieures	- Véhicules équipés de la signalisation (gyrophare orange, bandes rétro réfléchissantes blanches et rouges...)	Quotidienne	15 mn à 1h	Grave	Assez maîtrisé	19.60	- Rédiger un protocole d'intervention et signaler à usager des risques liés à la présence du camion.
		Connaissance du secteur.	Routier	- Nouvel arrivant tutoré par un agent confirmé.	Annuelle	>4 heures	Très grave	Assez maîtrisé	16.00	
	Stockage de carburant	Présence de la station d'essence à proximité de l'entrée du quai.	Co activité/Intervention d'entreprises extérieures		Quotidienne	< 15 mn	Grave	Peu maîtrisé	34.30	- Matérialiser la zone de la station d'essence, - Définir les conditions de co-activité avec une zone d'attente.
	Ramassage exceptionnelle en porte à porte de cartons auprès des professionnels		Manutention manuelle (TMS)		Mensuelle	1 à 4 heures	Elevé	Assez maîtrisé	6.40	- Proposer une formation "gestes et postures" ou de prévention des risques liés à l'activité physique (Prap), - Sensibiliser les agents aux échauffements / étirements.
		Attention / concentration	RPS : Stress	- Agent titulaire du CACES R490 ou formation équivalente et de l'autorisation de conduite, - Port d'un gilet haute visibilité. - Zone de collecte de 3m de large sur la majorité des PAV. - Collecte réalisée à partir de 5h du matin pour éviter les conflits avec les usagers. - Formation AIPR (autorisation d'intervention proche de réseaux)					1	- Mise en place d'une zone balisée avec périmètre de sécurité, - Former les agents à la signalisation temporaire de chantier

SERVICE /BUREAU	ACTIVITÉ	Activité (Précisions)	Risque	Mesures de prévention existantes	EVALUATION DU RISQUE					Mesures de prévention supplémentaires à prévoir
					Fréquence exposition	Durée exposition	Gravité	Maîtrise	Niveau de risque	
	Usage de la grue sur camion	Présence de risques particuliers (ex : lignes électriques)	RPS : Stress	- Vérification préalable de la hauteur libre (lignes électriques, lampadaires, balcons), - Connaissance du secteur. - Zone de collecte de 3m de large sur la majorité des PAV - Collecte réalisée à partir de 5h du matin pour éviter les conflits avec les usagers.					1	
		Visibilité des lieux (en fonction de la saison et l'heure de réalisation de l'opération)	RPS : Stress	- Port d'un gilet haute visibilité, - Connaissance du secteur, - Vigilance des agents. - Zone de collecte de 3m de large sur la majorité des PAV - Collecte réalisée à partir de 5h du matin pour éviter les conflits avec les usagers.					1	- Mise en place d'une zone balisée avec périmètre de sécurité, - Former les agents à la signalisation temporaire de chantier
	Conduite des camions	Conduite sur neige et mise en place/changement des chaines	RPS : Stress						1	Formation à la conduite sur neige
	Conduite des camions	Attention / concentration	RPS : Risques psychosociaux Intensité et temps de travail	Horaires décalés pour sécuriser les interventions (moins d'usagers)					1	- Conseiller la microsieste (ou autres techniques de repos) pour se reposer
Maintenance	Maintenance des containers des PAV	Opérations de soudure	Brûlure	- Agents formés aux opérations de soudure, - Ports des EPI (lunette de sécurité, gants isolants, tablier, manches longues), - Poste à souder vérifié régulièrement	Mensuelle	1 à 4 heures	Grave	Assez maîtrisé	11.20	
			Incendie / Explosion	- Présence d'un extincteur à proximité, - Agents formés à l'utilisation des extincteurs, - Ventilation de la zone.	Mensuelle	1 à 4 heures	Grave	Assez maîtrisé	11.20	- Ne pas stocker de produits inflammable à proximité.
			Rayonnement	- Ports des EPI (visière / lunette de protection).	Mensuelle	1 à 4 heures	Grave	Assez maîtrisé	11.20	
			Chimique	- Masque de soudage - Aération de l'atelier au moment du soudage	Mensuelle	1 à 4 heures	Grave	Assez maîtrisé	11.20	- Fournir aux agents un masque avec protection respiratoire adaptée.
			Posture contraignante (TMS)		Mensuelle	1 à 4 heures	Elevé	Assez maîtrisé	6.40	- Proposer une formation "gestes et postures" ou de prévention des risques liés à l'activité physique (Prap), - Sensibiliser les agents aux échauffements / étirements.
	Utilisation d'un nettoyeur haute-Pression		Coupure / Blessure	- Port des EPI (vêtements de protection, lunette....)	Quotidienne	1 à 4 heures	Grave	Assez maîtrisé	28.00	
		Surface mouillée	Chute de plain-pied	- Port de chaussures antidérapantes.	Quotidienne	1 à 4 heures	Elevé	Assez maîtrisé	16.00	
			Bruits	- Port de protection contre le bruit (casque, bouchon d'oreilles)	Quotidienne	1 à 4 heures	Grave	Assez maîtrisé	28.00	
			Posture contraignante (TMS)		Quotidienne	1 à 4 heures	Elevé	Assez maîtrisé	16.00	- Proposer une formation "gestes et postures" ou de prévention des risques liés à l'activité physique (Prap), - Sensibiliser les agents aux échauffements / étirements.
	Utilisation de petits équipements (Disqueuse, meuleuse....)		Coupure / Blessure	- Equipements vérifiés régulièrement, - Maîtrise et connaissance des outils, - Présence d'une trousse de secours - Agents formés aux 1ers secours.	Quotidienne	15 mn à 1h	Grave	Assez maîtrisé	19.60	
			Bruits	- Port de protection contre le bruit (casque, bouchon d'oreilles)	Quotidienne	15 mn à 1h	Grave	Assez maîtrisé	19.60	
	Manipulation des conteneurs	Utilisation palan et élingues	Ecrasement	- Ports des EPI, - Zone de travail matérialisée. - Contrôle annuel des élingues et semestriel du palan.	Quotidienne	15 mn à 1h	Grave	Maitrisé	0.49	
	Collecte du verre		Bruits	- Port de protection contre le bruit (casque, bouchon d'oreilles)	Hebdomadaire	1 à 4 heures	Grave	Maitrisé	0.49	
		Utilisation chariot avec bras télescopique	Coupure / Blessure	- Agent titulaire du CACES ou formation équivalente	Hebdomadaire	1 à 4 heures	Grave	Maitrisé	0.49	
	Organisationnel	Remplacement en déchetterie	RPS : Risques psychosociaux Insécurité de la situation de travail						1	

SERVICE /BUREAU	ACTIVITÉ	Activité (Précisions)	Risque	Mesures de prévention existantes	EVALUATION DU RISQUE					Mesures de prévention supplémentaires à prévoir
					Fréquence exposition	Durée exposition	Gravité	Maîtrise	Niveau de risque	
			Routier	Véhicules de service entretenus, contrôlés et adaptés aux saison (Pneus neige)	Mensuelle	15 mn à 1h	Très grave	Assez maîtrisé	16.00	- S'assurer que l'agent informe bien son employeur en cas de retrait du permis de conduire.
Encadrement	Utilisation véhicules de service	Déplacement sur les différents sites de la Communauté de communes	Routier	- Véhicules de service entretenus, contrôlés et adaptés aux saison (Pneus neige)	Quotidienne	15 mn à 1h	Très grave	Assez maîtrisé	28.00	
	Lien avec la CCVT et remontées des agents	Lien avec la hiérarchie et remontées des agents	RPS : Risques psychosociaux Rapports sociaux	- Réunions régulières d'échange sur les différentes problématiques.					2	
	Gestion des absences au sein des équipes	Réalisation des plannings (gestion de l'urgence)	RPS : Risques psychosociaux Intensité et temps de travail	- Déplacement des agents d'un secteur sur un autre pour palier les absences					2	

Maison France Services

Effectifs concernés : Hommes : 0.00%
Femmes : 3 100.00%
Total : 3

Risque critique
Risque significatif
Risque dit "Acceptable"

SERVICE /BUREAU	ACTIVITÉ	Activité (Précisions)	Risque	Lien	Mesures de prévention existantes	EVALUATION DU RISQUE					Mesures de prévention supplémentaires à prévoir
						Fréquence exposition	Durée exposition	Gravité	Maîtrise	Niveau de risque	
Généralités	Travail de bureau	Travaux sur écran	Posture contraignante (TMS)	Lien	- Double écran réglable en hauteur - Fauteuil ergonomique, - Repose pied à la demande, - Souris ergonomique à la demande.	Quotidienne	>4 heures	Faible	Assez maîtrisé	4.00	
			Ambiance lumineuse / Fatigue visuelle	Lien	- Fenêtres équipées de stores extérieurs, - Lampes de bureau à certains postes.	Quotidienne	>4 heures	Faible	Assez maîtrisé	4.00	
			Ambiance thermique / Ambiance climatique	Lien	- Chauffage en hiver - Fenêtres équipées de stores extérieurs. - Batiment thermorégulé	Quotidienne	>4 heures	Faible	Assez maîtrisé	4.00	- Mettre à disposition des ventilateurs aux agents qui le souhaite.
	Accueil du public	Public en situations difficiles	RPS : Risques psychosociaux Exigence émotionnelle	Lien						2	- Former les agents à l'accueil des personnes précaires ou en situation de détresse. ?
		Sentiment d'insécurité : public pour être agressif	RPS : Risques psychosociaux Exigence émotionnelle	Lien						2	- Disposer d'un système d'alerte (bouton poussoir ou "alarme silencieuse" sur clavier pour informer d'un danger par un appel téléphonique ou un message contextuel sur le PC
		Avec ou sans rendez-vous	RPS : Risques psychosociaux Intensité et temps de travail	Lien						2	Pour limiter la charge de travail des agents et permettre la réalisation d'un planning quotidien , évaluer autant que possible : - la période de fréquence (jours/horaires) des rendez-vous et des déplacements sans rendez-vous, - la moyenne d'un temps d'accompagnement, - Définir des créneaux horaires pour maîtriser le nombre d'accueils sans rendez-vous (exemple : Lundi 8:00/11:00 et jeudi 14:00, 17:00) .
		Accueillir, informer, orienter et d'accompagner les usagers dans la réalisation de leurs démarches administratives du quotidien	RPS : Risques psychosociaux Intensité et temps de travail	Lien	- Maintien des connaissances via lettre France Service, wabinaires réguliers, espace d'échange, veille réglementaire.					2	
	Aide à l'usager : Crainte de la responsabilité en cas d'erreur dans les déclarations		RPS : Stress	Lien	- Charte nationale d'engagement France services qui ne précise pas les responsabilités des agents Frances Services					2	- Renforcer les liens avec les services partenaires pour apporter une réponse aux attentes des agents, - Préciser dans un document officiel, la responsabilité des agents en cas d'erreur.
	Accueil téléphonique des prises de rendez-vous		Posture contraignante (TMS)	Lien	- Téléphones équipés de casques.	Quotidienne	>4 heures	Elevé	Assez maîtrisé	16.00	
	Déplacements		Routier	Lien	- Utilisation d'un véhicule de service entretenu, - Agent titulaire du permis de conduire.	Mensuelle	1 à 4 heures	Très grave	Assez maîtrisé	16.00	- S'assurer que l'agent informe bien son employeur en cas de retrait du permis de conduire.
	Déplacements dans les locaux	Déplacements dans les escaliers	Chute de hauteur	Lien	- Main courante et nez de marche, - Présence d'un ascenseur.	Quotidienne	< 15 mn	Grave	Maitrisé	0.49	
	Manque de reconnaissance du métier	Manque de contact avec les 12 partenaires des services de l'Etat et la référente France Service	RPS : Risques psychosociaux Conflit de valeur	Lien	- Echanges réguliers entre le Président de la CCVT et le Préfet de la Haute-Savoie.					2	- Poursuivre les démarches de dialogue avec les services de tutelle de l'État, dans une logique de renforcer les liens d'échange avec les agents de la collectivité

Chantier d’insertion - chenil

Effectifs concernés :	Hommes :	20	86.96%
	Femmes :	3	13.04%
	Total :	23	

Risque critique
Risque significatif
Risque dit "Acceptable"

SERVICE /BUREAU	ACTIVITÉ	Activité (Précisions)	Risque	Lien	Mesures de prévention existantes	EVALUATION DU RISQUE					Mesures de prévention supplémentaires à prévoir
						Fréquence exposition	Durée exposition	Gravité	Maîtrise	Niveau de risque	
Généralités	Encadrement d'un service avec travailleurs en situation d'intégration, ne parlant pas français ou de déficience intellectuelle	Réaction imprévisible face à frustration, consignes mal comprises, etc.	Agression physique	Lien	- Formation spécifique des encadrants : communication adaptée, gestion de conflits, désamorçage de crises.	Quotidienne	>4 heures	Grave	Assez maîtrisé	28.00	
		Charge mental de l'encadrant	RPS : Risques psychosociaux Exigence émotionnelle	Lien	- Avant chaque mission : Briefing de l'organisation des tâches et l'environnement de travail, - Encadrant formé aux travailleurs en situation .					2	
		Risque d'accident / erreur des travailleurs	Coupure / Blessure	Lien	- Adapter l’environnement et l’activité aux capacités des personnes encadrées, -Transmission des consignes de sécurité - Pédagogie : l'encadrant montre l'exemple au travailleur - Formation sur « l’organisation du poste de travail » pour optimiser les gestes de manutention et prévenir les accidents	Quotidienne	>4 heures	Très grave	Assez maîtrisé	40.00	
	Travaux en extérieur		Ambiance thermique / Ambiance climatique	Lien	- Vêtements de travail été / hiver - Horaires adaptés - Eau à disposition	Quotidienne	>4 heures	Faible	Assez maîtrisé	4.00	
	Utilisation produits chimiques	Stockage des produits chimiques	Chimique	Lien		Quotidienne	15 mn à 1h	Grave	Aucune	49.00	- Sensibiliser les travailleurs au risque chimique. - Assurer le stockage de ces produits dans un local ou armoire fermé et ventilé, - Respecter les règles d’incompatibilité des produits entre eux, - Disposer des bacs de rétention par dangerosité de produit.
		Equipement de protection individuelle	Chimique	Lien	- Gants de protection, - Masques de protection, - Vêtements de travail.	Quotidienne	15 mn à 1h	Grave	Peu maîtrisé	34.30	- Recenser les produits utilisés et obtenir les fiches de données de sécurité / les mettre à disposition des agents et adapter les EPI en conséquence.
	Déplacements dans les locaux		Chute de plain-pied	Lien	- Port des chaussures de sécurité.	Quotidienne	15 mn à 1h	Grave	Assez maîtrisé	19.60	
	Utilisation des portes sectionnelles		Chute d’objet / Ecrasement	Lien	- Contrôle des portes sectionnelles par un bureau de contrôle + entretien par technicien compétent (2 contrôle/an).	Quotidienne	< 15 mn	Très grave	Assez maîtrisé	28.00	
	Toutes activités		Coupure / Blessure	Lien	- Présence de trousse de secours dans les véhicules, - Agents formés aux premiers secours.	Quotidienne	1 à 4 heures	Grave	Maitrisé	0.70	- Former le maximum d'agents aux premiers secours.
	Pour l'ensemble des travailleurs	Formation des travailleurs	RPS : Risques psychosociaux Conflit de valeur	Lien	- Formation sur les RPS.					1	- S'assurer que les travailleurs disposent des connaissances nécessaires pour réaliser le travail demandé.
		Conduites addictives récurrentes	RPS : Risques psychosociaux Rapports sociaux	Lien	- Règlement intérieur pour interdire la consommation d'alcool et de stupéfiant - Formation préventive de la médecine du travail sur les soins en cas d'addiction					2	- Réaliser une procédure en cas de comportement suspect.
	Travaux en montagne en secteur non couvert par la téléphonie		Travail isolé	Lien	- Communication à un tiers le parcours utilisé et de l'heure de retour prévue, - Briefing de l'encadrant avant le départ, - Carte topographique, - Sifflets.	Hebdomadaire	>4 heures	Très grave	Assez maîtrisé	40.00	- Prévoir utilisation de poste de radio (talkie walkie) si zone couverte.

SERVICE /BUREAU	ACTIVITÉ	Activité (Précisions)	Risque	Lien	Mesures de prévention existantes	EVALUATION DU RISQUE					Mesures de prévention supplémentaires à prévoir
						Fréquence exposition	Durée exposition	Gravité	Maîtrise	Niveau de risque	
Sentiers	Déplacements en véhicule 4x4		Routier	Lien	- Véhicules entretenus et équipés en fonction de la saison, - Agents titulaires du permis B,' - Agents formés à la conduite hors route en toute saison, au relief et la nature du terrain..	Quotidienne	1 à 4 heures	Très grave	Assez maitrisé	40.00	- S'assurer que l'agent informe bien son employeur en cas de retrait du permis de conduire.
			Vibration	Lien	- Véhicules entretenus.	Quotidienne	1 à 4 heures	Très grave	Maitrisé	1	
		Chargement / déchargement du matériel	Posture contraignante (TMS)	Lien	- Si charge lourde, portage en binôme - Formation gestes et postures	Hebdomadaire	15 mn à 1h	Grave	Assez maitrisé	19.60	- Utiliser autant que possible une aide technique pour être à hauteur du véhicule.
	Déplacement à pied		Chute de plain-pied	Lien	- Port de chaussures adaptés à la marche en milieu de montagne. - Itinéraire adapté à la conditions physiques des travailleurs, - Travailleurs sensibilisés aux risques spécifiques de la montagne (orientation, météo...).	Quotidienne	1 à 4 heures	Elevé	Assez maitrisé	16.00	
		Port de charge (matériel, nourriture....)	Manutention manuelle (TMS)	Lien	- Sacs a dos renforcés permettant de séparer le matériel et les denrées alimentaires, - Formation sur « l’organisation du poste de travail » pour optimiser les gestes de manutention et prévenir les accidents.	Quotidienne	1 à 4 heures	Elevé	Assez maitrisé	16.00	- Répartir les charges aux qualités physiques des travailleurs.
			Ambiance thermique / Ambiance climatique	Lien	- Port de vêtements techniques adaptés, - Eau à disposition.	Quotidienne	1 à 4 heures	Faible	Assez maitrisé	4.00	-Identifier les points d'approvisionnement en eau et des points de stockage.
	Elagage / Tronçonnage		Coupure / Blessure	Lien	- Matériel entretenu, - Port des vêtements de travail, - Port des EPI : - Pantalon anti coupure, - Manchettes - Gants de protection, - Casque 3 en 1 avec visière, - Chaussures de sécurité - Surveiller la date de fin de validité des équipements de protection et assurer les renouvellements nécessaires. - Formation qualifiante pour tronçonner en sécurité	Mensuelle	1 à 4 heures	Très grave	Assez maitrisé	16.00	- S'assurer que les agents soient bien formés aux techniques de tronçonnage en sécurité.
			Chute de hauteur	Lien	- Agents formés aux techniques de travail en hauteur, - Port des EPI (Harnais antichute, ceintures de maintien, griffes.....) - Perche - EPI à jour de contrôles.	Mensuelle	1 à 4 heures	Très grave	Assez maitrisé	16.00	- Favoriser autant que possible un élagage depuis le sol au moyen d'une perche.
	Contact avec la faune et la flore	Travaux à proximité de cours d'eau	Noyade	Lien	- Connaissance du terrain : berges glissantes, courant fort, variations de niveau - Travail en binôme.	Mensuelle	1 à 4 heures	Très grave	Peu maitrisé	28.00	-Prévoir un dispositif de secours à portée immédiate (perche, gilet, bouée...).
			Chute de plain-pied	Lien	- Connaissance du terrain : sol boueux, pierres instables, végétation dense - Travail en binôme.	Mensuelle	1 à 4 heures	Grave	Peu maitrisé	19.60	
		Piqûres d'animaux (moustiques, guêpes, frelons, araignées)	Coupure / Blessure	Lien		Mensuelle	1 à 4 heures	Grave	Peu maitrisé	19.60	- Prévoir dans la trousse d’urgence avec antihistaminique (Soulagement des démangeaisons et réduire le gonflement).
		Piqûres tiques	Biologique / Infectieux	Lien	- Port de vêtements couvrants, - Inspection du corps après intervention, - Présence d'un tire-tique (ou pince à tiques) dans la trousse de secours.	Mensuelle	1 à 4 heures	Grave	Peu maitrisé	19.60	- Prévention sur les tiques - Dépistage maladies associées
		Plantes urticantes : Ortie, berce du Caucase	Risque cutané	Lien	- Port de gants et manches longues, - Connaissances botaniques.	Mensuelle	1 à 4 heures	Grave	Peu maitrisé	19.60	
		Animaux sauvage	Coupure / Blessure	Lien	- Port de gants et manches longues.	Mensuelle	1 à 4 heures	Grave	Aucune	28.00	- Former les travailleurs à l'attitude à adopter face à des animaux sauvages.

SERVICE /BUREAU	ACTIVITÉ	Activité (Précisions)	Risque	Lien	Mesures de prévention existantes	EVALUATION DU RISQUE					Mesures de prévention supplémentaires à prévoir
						Fréquence exposition	Durée exposition	Gravité	Maîtrise	Niveau de risque	
		Chien de protection des troupeaux (patou)	Coupure / Blessure	Lien	- Formation sur les bons comportements face à un chien de protection - Carte identifiant les alpages avec des chiens de protection '- Avant toute intervention, s'assurer ou non de la présence d'un troupeau et le cas échéant informer le berger,	Mensuelle	1 à 4 heures	Grave	Assez maîtrisé	11.20	- Former les travailleurs à l'attitude à adopter face à un chien de protection des troupeaux "patou".
	Utilisation de matériels techniques et/ou thermiques (Soufflette, disqueuse, perforateur...)		Posture contraignante (TMS)	Lien	- Proposer une formation "gestes et postures" ou de prévention des risques liés à l'activité physique (Prap)	Hebdomadaire	1 à 4 heures	Elevé	Assez maîtrisé	11.20	- Sensibiliser les agents aux échauffements / étirements.
			Coupure / Blessure	Lien	- Matériels entretenus et facilitateur (sécateur de force) - Travailleurs formés à l'utilisation des matériels, - Port des EPI.	Hebdomadaire	1 à 4 heures	Grave	Assez maîtrisé	19.60	
			Bruits	Lien	- Port de casque contre le bruit	Hebdomadaire	1 à 4 heures	Elevé	Assez maîtrisé	11.20	
	Utilisation d'un tire-fort		Chute d’objet / Ecrasement	Lien	- 1 encadrant formé à l'utilisation.	Hebdomadaire	15 mn à 1h	Très grave	Peu maîtrisé	49.00	- Faire contrôler le tire-fort tous les 6 mois, - Former les agents à l'utilisation du tire-fort.
	Broyage de végétaux à domicile		Bruits	Lien	- Port du casque antibruit	Hebdomadaire	>4 heures	Elevé	Maitrisé	0.40	
			Coupure / Blessure	Lien	- Agents formés aux premiers secours (SST ou PSC), ' Seuls les encadrants réalisent l'éventuel débouillage, - Equipements aux normes de sécurité.	Hebdomadaire	>4 heures	Très grave	Assez maîtrisé	40.00	
	Maçonnerie	-Utilisation outils à main maçonnerie: pelle, barre à mine, pioches, marteau	Coupure / Blessure	Lien	- Agents formés aux premiers secours, - Vêtements de travail, gants anti coupure, - Chaussures de sécurité.	Mensuelle	>4 heures	Grave	Assez maîtrisé	19.60	
			Manutention manuelle (TMS)	Lien	- Agents formés aux "gestes et postures" ou de prévention des risques liés à l'activité physique (Prap), - Agents formés sur « l’organisation du poste de travail » pour optimiser les gestes de manutention et prévenir les accidents, - Utilisation d'aides mécaniques : diable.	Mensuelle	1 à 4 heures	Grave	Assez maîtrisé	11.20	- Utiliser aides mécaniques : chariot, palan... - Réduire le poids unitaire : fractionner les charges.
			Posture contraignante (TMS)	Lien	- Agents formés aux "gestes et postures" ou de prévention des risques liés à l'activité physique (Prap).	Mensuelle	1 à 4 heures	Grave	Assez maîtrisé	11.20	
	Nettoyage station d’épuration des eaux usées (STEP) et toilettes sèches	Contact avec des eaux contaminées, excréments	Biologique / Infectieux	Lien		Hebdomadaire	15 mn à 1h	Elevé	Peu maîtrisé	19.60	- S'assurer du port des équipements de protection individuelle (EPI) : masques, gants, bottes, vêtements étanches, lunettes.
		Odeurs, environnement sale.	RPS : Stress	Lien						2	
	Déneigement des points de collecte		Chute de plain-pied	Lien	- Port de chaussures antidérapantes.	Mensuelle	1 à 4 heures	Grave	Assez maîtrisé	11.20	
		Utilisation d'une pelle	Posture contraignante (TMS)	Lien	- Agents formés aux "gestes et postures" ou de prévention des risques liés à l'activité physique (Prap), - Agents formés sur « l’organisation du poste de travail » pour optimiser les gestes de manutention et prévenir les accidents.	Mensuelle	15 mn à 1h	Elevé	Assez maîtrisé	6.40	
		Travail en hauteur	Chute de hauteur	Lien	- Travaux réalisés avec un échafaudage - Formation au montage/démontage de l'échafaudage, - Conserver la notice à proximité de l'échafaudage	Mensuelle	>4 heures	Grave	Assez maîtrisé	19.60	

SERVICE /BUREAU	ACTIVITÉ	Activité (Précisions)	Risque	Lien	Mesures de prévention existantes	EVALUATION DU RISQUE					Mesures de prévention supplémentaires à prévoir
						Fréquence exposition	Durée exposition	Gravité	Maîtrise	Niveau de risque	
Entretien des locaux	Travaux de peinture	Port des pots de peintures et du matériels	Manutention manuelle (TMS)	Lien	- Former et sensibiliser aux gestes et postures. - Réduire le poids unitaire : fractionner les charges, - Utiliser aides mécaniques : diable - Formation sur « l’organisation du poste de travail » pour optimiser les gestes de manutention et prévenir les accidents	Hebdomadaire	15 mn à 1h	Elevé	Assez maîtrisé	11.20	- Utiliser des aides mécaniques : chariot...
			Posture contraignante (TMS)	Lien	- Formation "gestes et postures" ou de prévention des risques liés à l'activité physique (Prap).	Hebdomadaire	1 à 4 heures	Faible	Assez maîtrisé	2.80	
		Co activité avec entreprise extérieure ou bureau en présence de collègue	Co activité/Intervention d'entreprises extérieures	Lien		Annuelle	>4 heures	Faible	Maitrisé	0.04	- Prévoir en amont un calendrier de l'intervention, - Sécurisé la zone de travail et prévoir notamment une zone réservée au matériel.
	Nettoyage des vitres		Chute de hauteur	Lien	- Travaux réalisés avec un échafaudage - Travaux réalisés depuis le sol avec une perche télescopique - Formation au montage/démontage de l'échafaudage, - Conserver la notice à proximité de l'échafaudage.	Hebdomadaire	1 à 4 heures	Très grave	Maitrisé	0.70	
		Glissade sol humide	Chute de plain-pied	Lien	!- Port de chaussures antidérapantes	Hebdomadaire	1 à 4 heures	Elevé	Assez maîtrisé	11.20	- Disposer si besoin un chevalet de signalisation de danger jaune - "Attention sol glissant".
	Travaux cloisons sèches (placo)	Manutention	Manutention manuelle (TMS)	Lien	- Transport des plaques à deux !- Former et sensibiliser aux gestes et postures. - formation sur « l’organisation du poste de travail » pour optimiser les gestes de manutention et prévenir les accidents	Annuelle	>4 heures	Elevé	Assez maîtrisé	6.40	- Prévoir chariot/élévateurs adaptés.
		bras levés, flexions, torsions	Posture contraignante (TMS)	Lien	- Alternance des tâches pour limiter les TMS.	Annuelle	>4 heures	Elevé	Assez maîtrisé	6.40	- Prévoir l'utilisation d'un lève-plaque.
		Découpe	Coupure / Blessure	Lien	- Port de gants de manutention résistants aux coupures, - Port de lunettes de protection contre les éclats.	Annuelle	>4 heures	Grave	Assez maîtrisé	11.20	
			Chute de hauteur	Lien	- Travaux réalisés avec un échafaudage - Formation au montage/démontage de l'échafaudage, - Notice à proximité de l'échafaudage.	Annuelle	>4 heures	Grave	Assez maîtrisé	11.20	
		Respiration de poussière	Biologique / Infectieux	Lien	- Masque FFP2 ou FFP3 selon exposition,. - Aspiration à la source sur ponceuses. - Nettoyage par aspiration plutôt qu’au balai.	Annuelle	>4 heures	Grave	Assez maîtrisé	11.20	
	Carrelage	Port des cartons de carrelage.	Manutention manuelle (TMS)	Lien	- Agents formés et sensibilisés aux gestes et postures, - Port des charges fractionnées, - Utilisation d'un diable, - Formation sur "l'organisation du poste de travail" pour optimiser les gestes de mantuention et prévenir les accidents.	Annuelle	>4 heures	Elevé	Assez maîtrisé	6.40	- Prévoir l'utilisation d'un chariot.
			Posture contraignante (TMS)	Lien	- Port de genouillères ergonomiques, - Agents formés et sensibilisés aux gestes et postures.	Annuelle	>4 heures	Elevé	Assez maîtrisé	6.40	
			Coupure / Blessure	Lien	- Port de gants anti-coupure - Trousse de 1er secours, - Agents formés aux 1er secours.	Annuelle	>4 heures	Elevé	Assez maîtrisé	6.40	
		Sols mouillés ou couverts de débris.	Chute de plain-pied	Lien	- Port de chaussures antidérapantes - Balisage du chantier (rubalise)	Annuelle	>4 heures	Grave	Assez maîtrisé	11.20	
		Risque lié aux poussières	Biologique / Infectieux	Lien	- Coupe sans arrosage (réduction poussière) ou machines avec aspiration, - Masques FFP2 ou FFP3.	Annuelle	>4 heures	Grave	Assez maîtrisé	11.20	- Prévoir coupe avec arrosage (réduction poussière).
		Colles, mortiers, joints	Chimique	Lien	- Travail en zone ventilée, - Gants étanches adaptés, - Masque FFP2 ou FFP3..	Annuelle	>4 heures	Grave	Assez maîtrisé	11.20	
		Travail lié aux machines	Coupure / Blessure	Lien	- Utilisation d’outils sécurisés, - Agents formés à l'utisation des outil, - Trousse de 1er secours.	Annuelle	>4 heures	Grave	Assez maîtrisé	11.20	
			Bruits	Lien	- Port de protections auditives.	Annuelle	>4 heures	Grave	Assez maîtrisé	11.20	
			Vibration	Lien	- Pausés régulières	Annuelle	>4 heures	Grave	Assez maîtrisé	11.20	

SERVICE /BUREAU	ACTIVITÉ	Activité (Précisions)	Risque	Lien	Mesures de prévention existantes	EVALUATION DU RISQUE					Mesures de prévention supplémentaires à prévoir
						Fréquence exposition	Durée exposition	Gravité	Maîtrise	Niveau de risque	
Service administratif	Travail administratif	Travail sur écran	Posture contraignante (TMS)	Lien	- Chaise réglable en hauteur et inclinaison, - Souris sans fil personnelle, - Repose poignet, - Double écran.	Quotidienne	>4 heures	Elevé	Assez maitrisé	16.00	- Afficher des conseils ergonomiques au sein des bureaux et sensibiliser les agents administratifs à une bonne installation au poste. - Sensibiliser les agents administratifs aux pauses actives: étirements, mouvements. - Installer au maximum les postes de travail sur un plan droit, afin d'obtenir un alignement écran - clavier - agent. - Proposer des souris ergonomiques aux agents. - Proposer des repose-pieds aux agents qui le souhaitent. - Proposer des bras télescopiques aux postes nécessitant de pivoter / partager un écran en travail collaboratif. - Proposer des porte-documents ergonomiques aux agents traitant des documents papiers en nombre.
			Ambiance lumineuse / Fatigue visuelle	Lien	- Postes informatiques installés de façon perpendiculaire aux fenêtres, - Fenêtres équipées de volets ou stores, - Lampes de bureau sur demande.	Quotidienne	>4 heures	Faible	Assez maitrisé	4.00	- Installer des variateurs de lumière afin de permettre le réglage de la luminosité. - Sensibiliser les agents administratifs aux pauses visuelles, exercices oculaires.
			Ambiance thermique / Ambiance climatique	Lien	- Chauffage en hiver, - Fenêtres équipées de stores, - Ventilateur en période estivale.	Quotidienne	>4 heures	Faible	Assez maitrisé	4.00	- Améliorer la régulation du chauffage en fonction des pièces
	Travail isolé		Agression physique	Lien	- porte d'entrée fermée à clefs et nssitant un badge d'ouverture	Quotidienne	>4 heures	Grave	Maitrisé	0.70	
	Téléphonie	Utilisation du téléphone et saisie sur ordinateur simultanée	Posture contraignante (TMS)	Lien	- Téléphone filaire avec haut parleur	Quotidienne	15 mn à 1h	Faible	Maitrisé	0.07	
Local de transition en vue d'un transfert de l'animal à Marlioz (Chenil)	Organisation et fonctionnement du chenil		RPS : Risques psychosociaux Intensité et temps de travail	Lien	- Convention de refacturation entre la CCVT et les communes - Animaux amenés exclusivement par les pompiers/ police municipale ou gendarmes (accès aux locaux) - Eau + nourriture à disposition - Registre de suivi à compléter à chaque dépôt - Relais entre équipe du chantier et services techniques OM les vendredis					2	- Organiser le fonctionnement du chenil, notamment en soirées et week-ends : Modalité de gardiennage (nécessité d'astreinte et véhicule de service), surveillance des animaux, remise des animaux à leurs propriétaires, etc.... - Prévoir une couverture des enclos (grillage) pour éviter l'enlèvement des animaux
	Contact avec les animaux en situation de stress		Morsure	Lien		Annuelle	1 à 4 heures	Très grave	Aucune	10.00	- Former les agents aux comportements à adopter face aux animaux agressifs ou en situation de stress.

Gare routière

Effectifs concernés :	Hommes :		0.00%
	Femmes :	1	100.00%
	Total :	1	

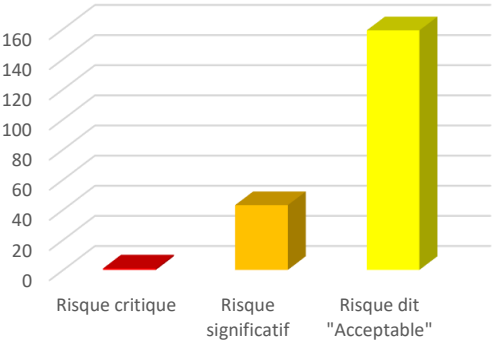
Risque critique
Risque significatif
Risque dit "Acceptable"

SERVICE /BUREAU	ACTIVITÉ	Activité (Précisions)	Risque	Mesures de prévention existantes	EVALUATION DU RISQUE					Mesures de prévention supplémentaires à prévoir
					Fréquence exposition	Durée exposition	Gravité	Maîtrise	Niveau de risque	
Généralités	Travail de bureau	Travail sur écran	Posture contraignante (TMS)	- Ecran réglable en hauteur - Repose pied sur demande	Quotidienne	>4 heures	Faible	Assez maîtrisé	4.00	
			Ambiance lumineuse / Fatigue visuelle	- Fenêtre du bureau équipée de stores.	Quotidienne	>4 heures	Faible	Peu maîtrisé	7.00	- Fournir si besoin une Lampe de bureau selon les périodes de l'année
			Ambiance thermique / Ambiance climatique	- Chauffage en hiver et climatiseur l'été.	Quotidienne	>4 heures	Faible	Assez maîtrisé	4.00	
		Utilisation logiciel "métier" pour le transport scolaire et la géolocalisation des bus	RPS : Risques psychosociaux Intensité et temps de travail	- Formation assurée par la région Auvergne-Rhône-Alpes.					1	
		Utilisation du téléphone fixe et saisie sur ordinateur simultanée	Posture contraignante (TMS)	- l'agent dispose d'un casque téléphonique.	Quotidienne	1 à 4 heures	Elevé	Assez maîtrisé	16.00	
	Accueil physique des usagers	Périodes de pics d'activité	RPS : Risques psychosociaux Intensité et temps de travail	- L'organisation du travail est adapté aux variations saisonnières, - Renfort d'un agent du service en cas de besoin.					1	L'activité connaît un pic significatif en périodes estivales (été / hiver), suivi d'une baisse notable en dehors de ces périodes : - Si besoin, anticiper les pics d'activité par une planification précoce des ressources humaines et matérielles, - Profiter des périodes creuses pour réaliser des actions de formation, de maintenance ou de prévention
		Gestion des personnes agressives	RPS : Risques psychosociaux Exigence émotionnelle	- Agents formés à la gestion du public difficile - situation de tensions - Soutien des responsables, de la direction et des élus en cas de réclamation, problème.					1	
		Barrière de la langue avec les usagers non francophone	RPS : Risques psychosociaux Exigence émotionnelle	- Téléphone portable ou matériel informtique avec accès à un traducteur					1	- Proposer à l'agent une formation à l'apprentissage de langue étrangère (anglais) ou une méthode de traduction électronique.
	Présence d'argent au sein des locaux		Agression physique	- Mise en place d'un système d'alerte de la police municipale en cas de besoin (Groupe téléphonique), - Présence d'une trousse de secours, - Transport des fonds réalisé régulièrement.	Quotidienne	>4 heures	Très grave	Assez maîtrisé	40.00	- Définir en lien avec les services de gendarmerie et de la police municipal d'une procédure à mettre en œuvre en cas d'agression.
		Sentiments d'insécurité	RPS : Risques psychosociaux Rapports sociaux						1	- Favoriser autant que possible le paiement électronique
	Travail seul dans des locaux	Sentiment d'insécurité	Travail isolé	- Agent pouvant se trouver en situation de travailleur isolé : Agent disposant d'un téléphone portable - Bureau de l'agent séparée physiquement de l'espace d'accueil des personnes.	Mensuelle	>4 heures	Grave	Peu maîtrisé	34.30	- Eviter autant que possible la mise en position de travailleur isolé de l'agent. - Ajouter protocole d'appels interne CCVT pour les agents : lionel/eddy/ patricia/ brice (identifier qui - > élus possible).

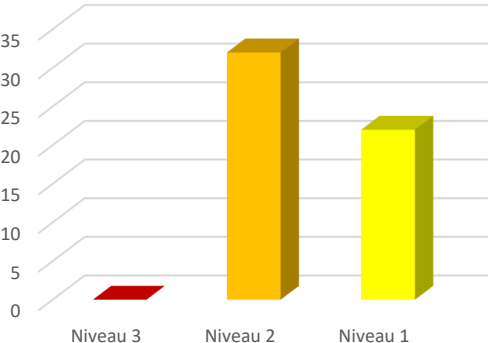
TABLEAU DES STATISTIQUES

Répartition générale des risques par priorités

Tous risques hors RPS



Risque RPS

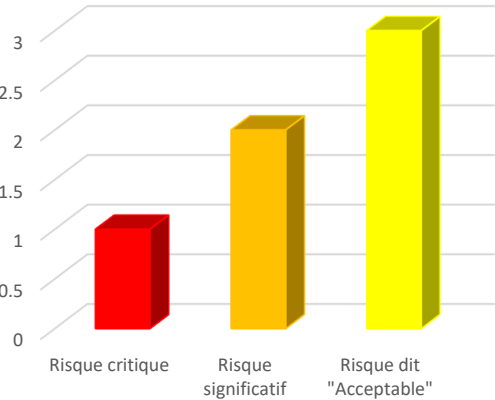


Priorité du risque		Nombre	Pourcentage
	Risque critique	1	0.49%
	Risque significatif	43	21.18%
	Risque dit "Acceptable"	159	78.33%
	Total	203	100.00%

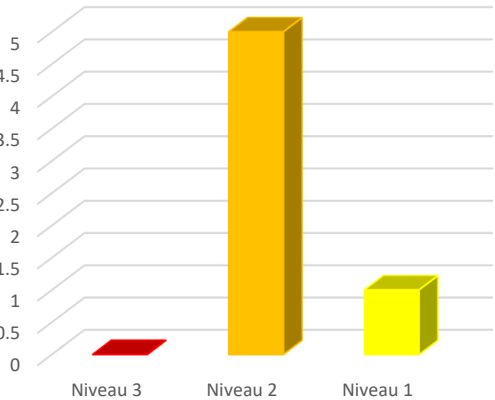
Risque RPS		Nombre	Pourcentage
	Niveau 3	0	-
	Niveau 2	32	59.26%
	Niveau 1	22	40.74%
	Total	54	100.00%

Généralités

Tous risques hors RPS



Risque RPS



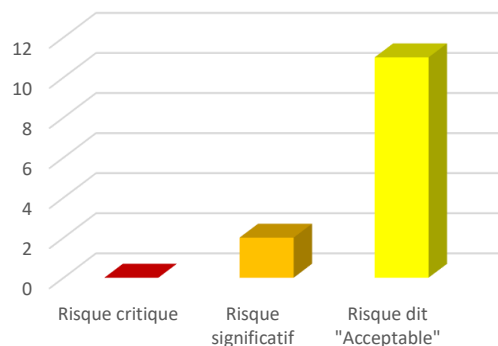
Priorité du risque		Nombre	Pourcentage
	Risque critique	1	0.49%
	Risque significatif	2	0.99%
	Risque dit "Acceptable"	3	1.48%
	Total	6	2.96%

Risque RPS		Nombre	Pourcentage
	Niveau 3	0	-
	Niveau 2	5	83.33%
	Niveau 1	1	16.67%
	Total	6	100.00%

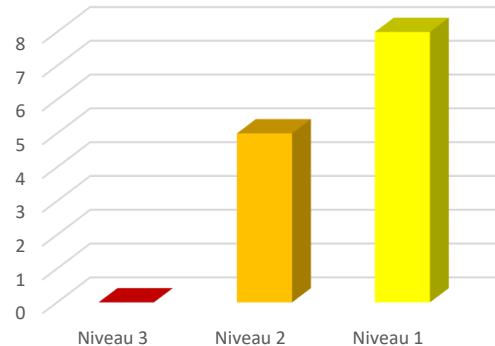
TABLEAU DES STATISTIQUES

Services Administratifs

Tous risques hors RPS



Risque RPS

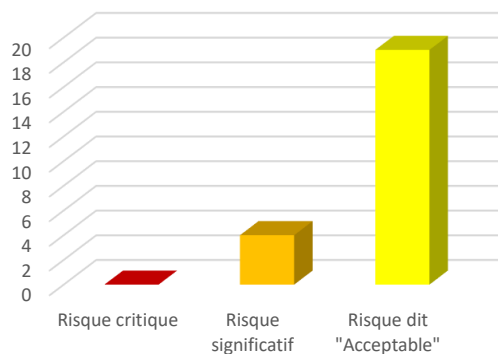


Priorité du risque		Nombre	Pourcentage
	Risque critique	0	-
	Risque significatif	2	15.38%
	Risque dit "Acceptable"	11	84.62%
	Total	13	100.00%

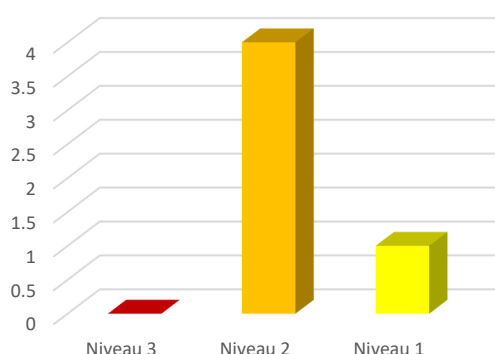
Risque RPS		Nombre	Pourcentage
	Niveau 3	0	-
	Niveau 2	5	38.46%
	Niveau 1	8	61.54%
	Total	13	100.00%

Espaces naturels, alpage, école et pastoralisme et forêt, sentiers

Tous risques hors RPS



Risque RPS



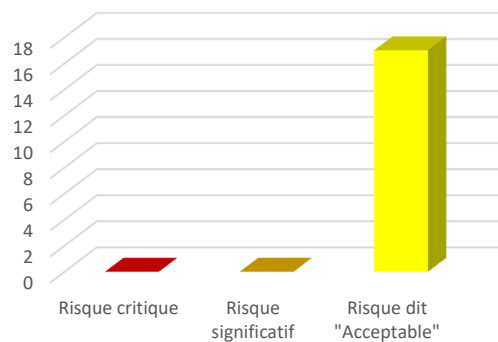
Priorité du risque		Nombre	Pourcentage
	Risque critique	0	-
	Risque significatif	4	17.39%
	Risque dit "Acceptable"	19	82.61%
	Total	23	100.00%

Risque RPS		Nombre	Pourcentage
	Niveau 3	0	-
	Niveau 2	4	80.00%
	Niveau 1	1	20.00%
	Total	5	100.00%

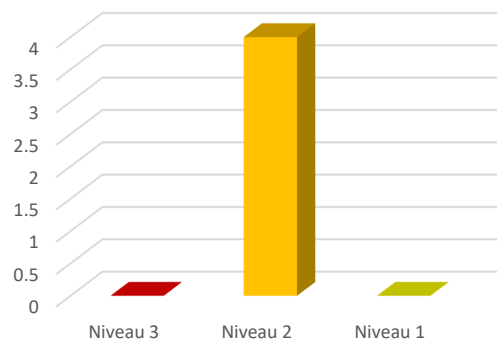
TABLEAU DES STATISTIQUES

Petite enfance

Tous risques hors RPS



Risque RPS

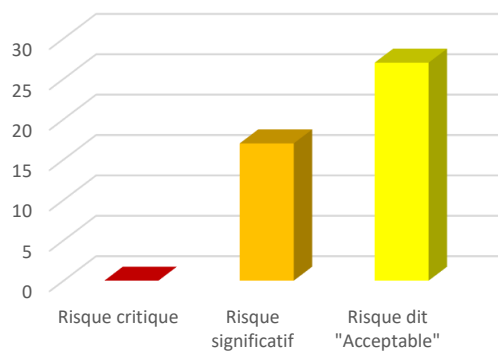


Priorité du risque		Nombre	Pourcentage
	Risque critique	0	-
	Risque significatif	0	-
	Risque dit "Acceptable"	17	100.00%
	Total	17	100.00%

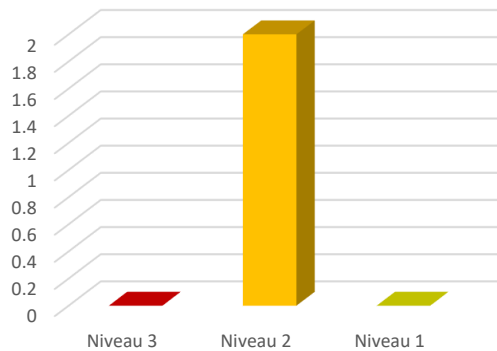
Risque RPS		Nombre	Pourcentage
	Niveau 3	0	-
	Niveau 2	4	100.00%
	Niveau 1	0	-
	Total	4	100.00%

Déchetteries

Tous risques hors RPS



Risque RPS



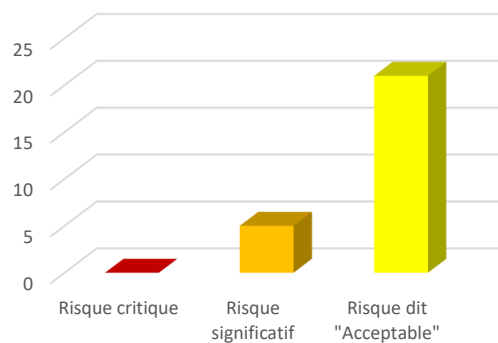
Priorité du risque		Nombre	Pourcentage
	Risque critique	0	-
	Risque significatif	17	38.64%
	Risque dit "Acceptable"	27	61.36%
	Total	44	100.00%

Risque RPS		Nombre	Pourcentage
	Niveau 3	0	-
	Niveau 2	2	100.00%
	Niveau 1	0	-
	Total	2	100.00%

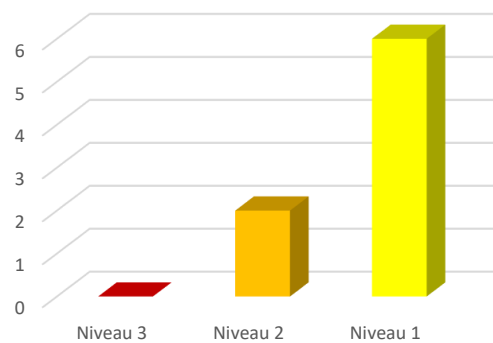
TABLEAU DES STATISTIQUES

Ordures ménagères - Quai de transfert

Tous risques hors RPS



Risque RPS



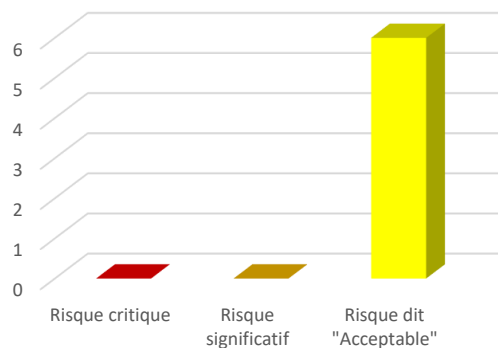
Priorité du risque		Nombre	Pourcentage
	Risque critique	0	-
	Risque significatif	5	19.23%
	Risque dit "Acceptable"	21	80.77%
	Total	26	100.00%

Risque RPS		Nombre	Pourcentage
	Niveau 3	0	-
	Niveau 2	2	25.00%
	Niveau 1	6	75.00%
	Total	8	100.00%

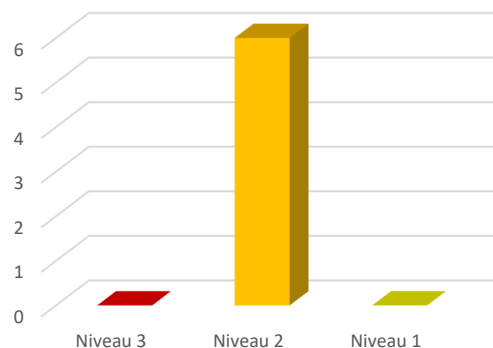
TABLEAU DES STATISTIQUES

Maison France Services

Tous risques hors RPS



Risque RPS

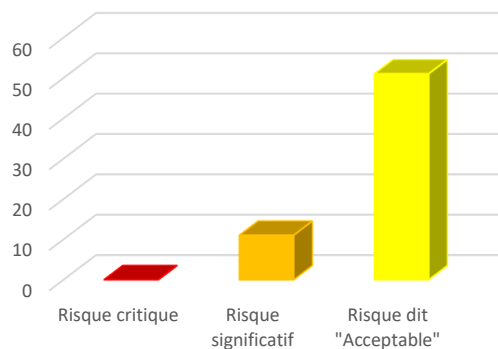


Priorité du risque		Nombre	Pourcentage
	Risque critique	0	-
	Risque significatif	0	-
	Risque dit "Acceptable"	6	100.00%
	Total	6	100.00%

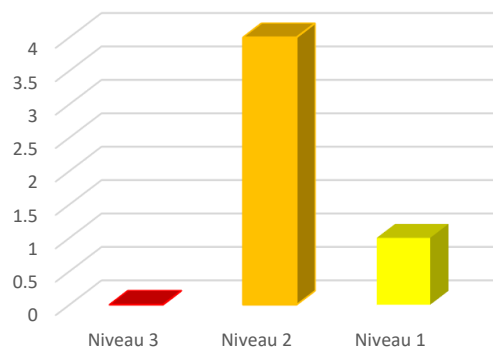
Risque RPS		Nombre	Pourcentage
	Niveau 3	0	-
	Niveau 2	6	100.00%
	Niveau 1	0	-
	Total	6	100.00%

Chantier d'insertion - chenil

Tous risques hors RPS



Risque RPS



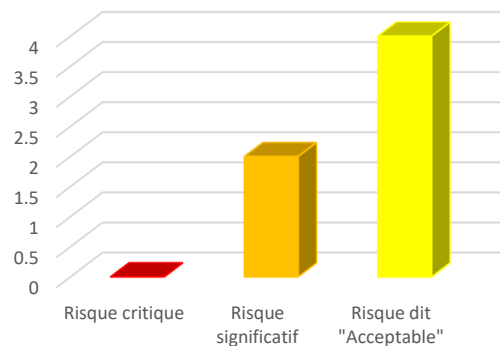
Priorité du risque		Nombre	Pourcentage
	Risque critique	0	-
	Risque significatif	11	17.74%
	Risque dit "Acceptable"	51	82.26%
	Total	62	100.00%

Risque RPS		Nombre	Pourcentage
	Niveau 3	0	-
	Niveau 2	4	80.00%
	Niveau 1	1	20.00%
	Total	5	100.00%

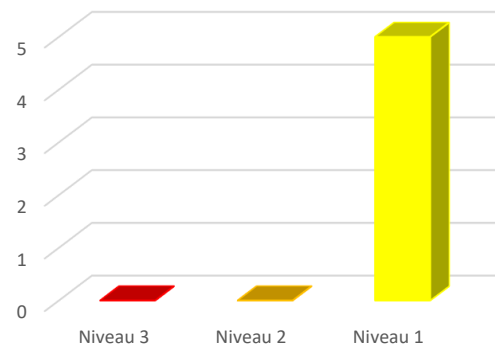
TABLEAU DES STATISTIQUES

Gare routière

Tous risques hors RPS



Risque RPS



Priorité du risque		Nombre	Pourcentage
	Risque critique	0	-
	Risque significatif	2	33.33%
	Risque dit "Acceptable"	4	66.67%
	Total	6	100.00%

Risque RPS		Nombre	Pourcentage
	Niveau 3	0	-
	Niveau 2	0	-
	Niveau 1	5	100.00%
	Total	5	100.00%