



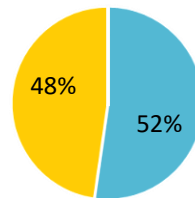
COMMUNAUTÉS DE COMMUNES DES VALLEES DE THONES

Cette synthèse du Rapport sur l'État de la Collectivité reprend les principaux indicateurs du Rapport Social Unique au 31 décembre 2021. Elle a été réalisée via l'application www.bs.donnees-sociales des Centres de Gestion par extraction des données 2021 transmises en 2022 par la collectivité au Centre de Gestion de la Haute-Savoie.

Effectifs

➔ 44 agents employés par la collectivité au 31 décembre 2021

- > 23 fonctionnaires
- > 21 contractuels permanents
- > 0 contractuel non permanent



- fonctionnaires
- contractuels permanents
- contractuel non permanent

➔ 2 contractuels permanents en CDI

➔ Un agent sur emploi fonctionnel dans la collectivité

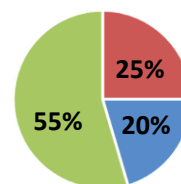
Personnel temporaire intervenu en 2021 : aucun agent du Centre de Gestion et aucun intérimaire

Caractéristiques des agents permanents

➔ Répartition par filière et par statut

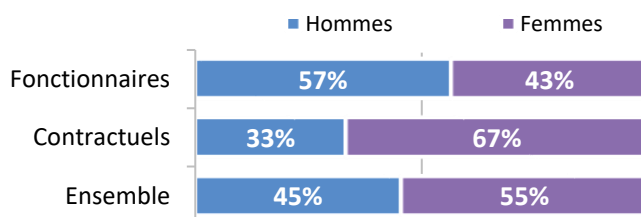
Filière	Titulaire	Contractuel	Tous
Administrative	35%	71%	52%
Technique	61%	29%	45%
Culturelle			
Sportive			
México-sociale	4%		2%
Police			
Incendie			
Animation			
Total	100%	100%	100%

➔ Répartition des agents par catégorie



- Catégorie A
- Catégorie B
- Catégorie C

➔ Répartition par genre et par statut

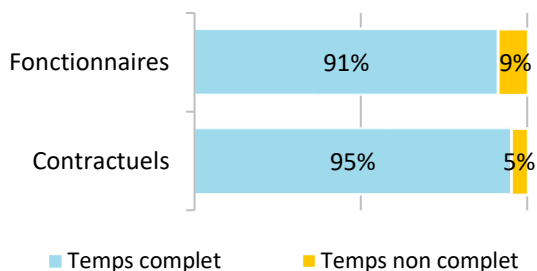


➔ Les principaux cadres d'emplois

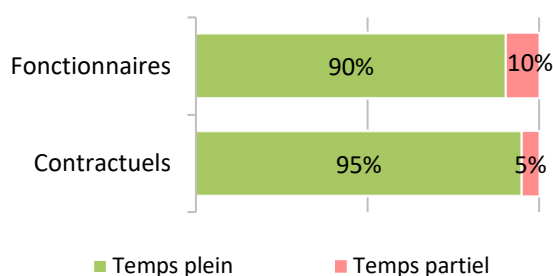
Cadres d'emplois	% d'agents
Adjoints administratifs	23%
Attachés	18%
Agents de maîtrise	16%
Adjoints techniques	16%
Rédacteurs	11%

Temps de travail des agents permanents

➔ Répartition des agents à temps complet ou non complet



➔ Répartition des agents à temps plein ou à temps partiel



➔ Les 2 filières les plus concernées par le temps non complet

Filière	Fonctionnaires	Contractuels
Médico-sociale	100%	
Administrative	13%	7%

➔ Part des agents permanents à temps partiel selon le genre

0% des hommes à temps partiel
14% des femmes à temps partiel

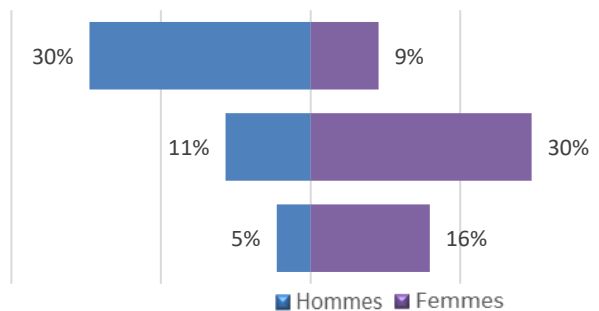
Pyramide des âges

➔ En moyenne, les agents de la collectivité ont 45 ans

Âge moyen* des agents permanents	
Fonctionnaires	49,24
Contractuels permanents	39,64
Ensemble des permanents	44,66

de 50 ans et +
de 30 à 49 ans
de - de 30 ans

Pyramide des âges
des agents sur emploi permanent



* L'âge moyen est calculé sur la base des tranches d'âge

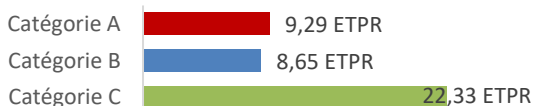
Équivalent temps plein rémunéré

➔ 41,06 agents en Equivalent Temps Plein Rémunéré (ETPR) sur l'année 2021

- > 24,33 fonctionnaires
- > 15,94 contractuels permanents
- > 0,79 contractuel non permanent

74 729 heures travaillées rémunérées en 2021

Répartition des ETPR permanents par catégorie



Positions particulières

> 3 agents en disponibilité

Mouvements

- ➔ En 2021, 10 arrivées d'agents permanents et 10 départs

Aucun contractuel permanent nommé stagiaire

Emplois permanents rémunérés

Effectif physique théorique au 31/12/2020 ¹	Effectif physique au 31/12/2021
44 agents	44 agents

¹ cf. page 7

Variation des effectifs*

entre le 1er janvier et le 31 décembre 2021

Fonctionnaires	↘	-17,9%
Contractuels	↗	31,3%
Ensemble	➔	0,0%

- ➔ Principales causes de départ d'agents permanents

Démission	40%
Mutation	30%
Fin de contrats remplaçants	20%
Mise en disponibilité	10%

- ➔ Principaux modes d'arrivée d'agents permanents

Arrivées de contractuels	90%
Voie de mutation	10%

* Variation des effectifs :

(effectif physique rémunéré au 31/12/2021 - effectif physique théorique rémunéré au 31/12/2020) /

(Effectif physique théorique rémunéré au 31/12/2020)

Évolution professionnelle

- ➔ 2 bénéficiaires d'une promotion interne sans examen professionnel nommés

Aucune nomination concerne des femmes

- ➔ Aucun lauréat d'un concours d'agents déjà fonctionnaires dans la collectivité

- ➔ 11 avancements d'échelon et un avancement de grade

- ➔ Aucun lauréat d'un examen professionnel

- ➔ Aucun agent n'a bénéficié d'un accompagnement par un conseiller en évolution professionnelle

Sanctions disciplinaires

- ➔ Aucune sanction disciplinaire prononcée en 2021

Nombre de sanctions prononcées concernant les fonctionnaires en 2021

	Hommes	Femmes
Sanctions 1 ^{er} groupe	0	0
Sanctions 2 ^{ème} groupe	0	0
Sanctions 3 ^{ème} groupe	0	0
Sanctions 4 ^{ème} groupe	0	0

Budget et rémunérations

➔ Les charges de personnel représentent 18,94 % des dépenses de fonctionnement

Budget de fonctionnement*	11 610 649 €	Charges de personnel*	2 198 856 €	➔	Soit 18,94 % des dépenses de fonctionnement
<i>* Montant global</i>					

Rémunérations annuelles brutes - emploi permanent :	1 292 421 €	Rémunérations des agents sur emploi non permanent :	
Primes et indemnités versées :	300 880 €		
Heures supplémentaires et/ou complémentaires :	9 126 €		21 357 €
Nouvelle Bonification Indiciaire :	13 861 €		
Supplément familial de traitement :	6 919 €		
Indemnité de résidence :	0 €		
Complément de traitement indiciaire (CTI)	0 €		

➔ Rémunération moyenne par équivalent temps plein rémunéré des agents permanents

	Catégorie A		Catégorie B		Catégorie C	
	Titulaire	Contractuel	Titulaire	Contractuel	Titulaire	Contractuel
Administrative	54 820 €	36 972 €	s	25 579 €	29 134 €	23 363 €
Technique	54 456 €		s	27 374 €	29 398 €	25 081 €
Culturelle						
Sportive						
Médico-sociale		s				
Police						
Incendie						
Animation						
Toutes filières	51 015 €	36 972 €	36 486 €	26 326 €	29 313 €	24 049 €

*s : secret statistique appliqué en dessous de 2 ETPR

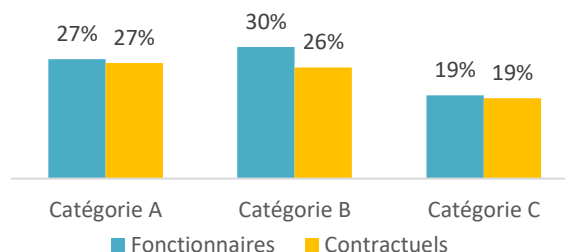
➔ La part du régime indemnitaire sur les rémunérations annuelles brutes pour l'ensemble des agents permanents est de 23,28 %

Part du régime indemnitaire sur les rémunérations :

Fonctionnaires	22,98%
Contractuels sur emplois permanents	23,84%
Ensemble	23,28%

Le RIFSEEP a été mis en place pour les fonctionnaires et pour les contractuels ainsi que le CIA
Les primes sont maintenues en cas de congé de maladie ordinaire

Part du régime indemnitaire sur les rémunérations par catégorie et par statut



477 heures supplémentaires réalisées et rémunérées en 2021
Aucune heure complémentaire réalisée et rémunérée en 2021

⇒ La collectivité est en auto-assurance avec convention de gestion avec Pôle Emploi pour l'assurance chômage de ses agents contractuels

⇒ En 2021, 8 allocataires ont bénéficié de l'indemnisation du chômage (anciens contractuels)

Absences

➔ En moyenne, 32,8 jours d'absence pour tout motif médical en 2021 par fonctionnaire

> En moyenne, 0,8 jour d'absence pour tout motif médical en 2021 par agent contractuel permanent

	Fonctionnaires	Contractuels permanents	Ensemble agents permanents
Taux d'absentéisme « compressible » (maladies ordinaires et accidents de travail)	7,24%	0,22%	3,89%
Taux d'absentéisme médical (toutes absences pour motif médical)	8,99%	0,22%	4,81%
Taux d'absentéisme global (toutes absences y compris maternité, paternité et autre)	10,49%	0,26%	5,61%

Cf. p7 Précisions méthodologiques pour les groupes d'absences Taux d'absentéisme : nombre de jours d'absence / (nombre total d'agents x 365)

- ➔ Aucune journée de congés supplémentaires accordée au-delà des congés légaux (exemple : journée du maire)
- ➔ 29,6 % des agents permanents ayant été absents ont eu au moins un jour de carence prélevé
- ➔ La collectivité adhère à un contrat d'assurance groupe pour la gestion du risque maladie

Accidents du travail

➔ 3 accidents du travail déclarés au total en 2021

- > 3 accidents du travail pour 44 agents en position d'activité au 31 décembre 2021
- > En moyenne, 99 jours d'absence consécutifs par accident du travail

Handicap

Seules les collectivités de plus de 20 agents équivalent temps plein sont soumises à l'obligation d'emploi de travailleurs handicapés à hauteur de 6 % des effectifs.

3 travailleurs handicapés employés sur emploi permanent

- ⇒ Aucun travailleur handicapé recruté sur emploi non permanent
- ⇒ 2 travailleurs handicapés fonctionnaires
- ⇒ 0 travailleur handicapé en catégorie A, 0 en catégorie B, 3 en catégorie C
- ⇒ 740 € de dépenses réalisées couvrant partiellement l'obligation d'emploi

Prévention et risques professionnels

➔ **ASSISTANTS DE PRÉVENTION**
Aucun assistant de prévention désigné dans la collectivité

➔ **FORMATION**
13 jours de formation liés à la prévention (habilitations et formations obligatoires)

Coût total des formations : 3 624 €
Coût par jour de formation : 279 €

➔ **DÉPENSES**
La collectivité a effectué des dépenses en faveur de la prévention, de la sécurité et de l'amélioration des conditions de travail

Total des dépenses : 5 345 €

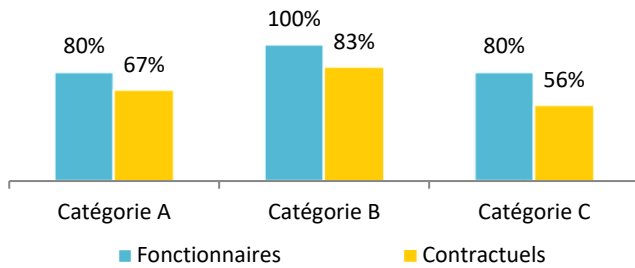
➔ **DOCUMENT DE PRÉVENTION**
La collectivité dispose d'un document unique d'évaluation des risques professionnels

Dernière mise à jour : 2017

Formation

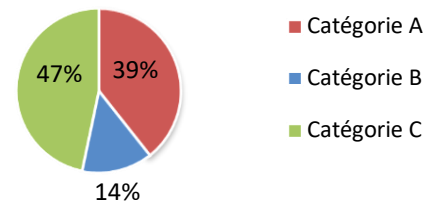
➔ En 2021, 75,0% des agents permanents ont suivi une formation d'au moins un jour

Pourcentage d'agents par catégorie et par statut ayant bénéficié d'au moins un jour de formation en 2021



➔ 137 jours de formation suivis par les agents sur emploi permanent en 2021

Répartition des jours de formation par catégorie hiérarchique



➔ 22 713 € ont été consacrés à la formation en 2021

Répartition des dépenses de formation

CNFPT	43 %
Frais de déplacement	9 %
Autres organismes	48 %

Nombre moyen de jours de formation par agent permanent :

> 3,1 jours par agent

Répartition des jours de formation par organisme

CNFPT	45%
Autres organismes	55%

Action sociale et protection sociale complémentaire

➔ La collectivité participe aux contrats de prévoyance

Montants annuels	Prévoyance
Montant global des participations	2 064 €
Montant moyen par bénéficiaire	90 €

➔ L'action sociale de la collectivité

- Prestations servies directement par la collectivité
- Prestations servies par l'intermédiaire d'une association nationale

Relations sociales

➔ Jours de grève

Aucun jour de grève recensé en 2021

Précisions méthodologiques

1 Formules de calcul - Effectif théorique au 31/12/2020

Pour les fonctionnaires :

Total de l'effectif physique rémunéré des fonctionnaires au 31/12/2021

- + Départs définitifs de titulaires ou de stagiaires
- + Départs temporaires non rémunérés
- Arrivées de titulaires ou de stagiaires
- Stagiairisation de contractuels de la collectivité
- Retours de titulaires stagiaires

Pour les contractuels permanents :

Total de l'effectif physique rémunéré des contractuels au 31/12/2021

- + Départs définitifs de contractuels
- + Départs temporaires non rémunérés
- + Stagiairisation de contractuels de la collectivité
- Arrivées de contractuels
- Retours de contractuels

Pour l'ensemble des agents permanents :

- Effectif théorique des fonctionnaires au 31/12/2020
- + Effectif théorique des contractuels permanents au 31/12/2020

2 Formules de calcul - Taux d'absentéisme

$$\frac{\text{Nombre de jours calendaires d'absence}}{\text{Nombre d'agents au 31/12/2021} \times 365} \times 100$$

Les journées d'absence sont décomptées en jours calendaires pour respecter les saisies réalisées dans les logiciels de paie

Note de lecture :

Si le taux d'absentéisme est de 8 %, cela signifie que pour 100 agents de la collectivité, un équivalent de 8 agents a été absent toute l'année.

3 « groupes d'absences »

1. Absences compressibles :

Maladie ordinaire et accidents du travail

2. Absences médicales :

Absences compressibles + longue maladie, maladie de longue durée, grave maladie, maladie professionnelle

3. Absences Globales :

Absences médicales + maternité, paternité adoption, autres raisons*

** Les absences pour "autres raisons" correspondent aux autorisations spéciales d'absences (motif familial, concours...) Ne sont pas comptabilisés les jours de formation et les absences pour motif syndical ou de représentation.*

➔ En raison de certains arrondis, la somme des pourcentages peut ne pas être égale à 100 %

Réalisation

Cette fiche synthétique reprend les principaux indicateurs sociaux issus du Rapport Social Unique 2021. Les données utilisées sont extraites du Rapport sur l'État de la Collectivité 2021 transmis en 2022 par la collectivité. Ces données ont pour objectif de bénéficier d'une vue d'ensemble sur les effectifs de la collectivité.



L'outil automatisé permettant la réalisation de cette synthèse a été développé par l'Observatoire de l'emploi et de la FPT de Nouvelle-Aquitaine en partenariat avec le Comité Technique des Chargés d'études des Observatoires Régionaux des Centres de Gestion.

Date de publication : octobre 2022

Version 1